

Частное учреждение дополнительного профессионального образования
«Престиж»

СОГЛАСОВАНО

Начальник УГИБДД МВД по РД
подполковник полиции

_____ А. Ю. Шалагин

« ____ » _____ 201_ год.

УТВЕРЖДАЮ

Директор ЧУДПО «Престиж»

_____ В. В. Андреев

« ____ » _____ 201_ год.

ОБРАЗОВАТЕЛЬНАЯ ПРОГРАММА
ПРОФЕССИОНАЛЬНОЙ ПОДГОТОВКИ ВОДИТЕЛЕЙ
ТРАНСПОРТНЫХ СРЕДСТВ КАТЕГОРИИ «В»

Кизляр
2019

СОДЕРЖАНИЕ

I. Пояснительная записка.....	2
II. Учебный план	3
Календарный учебный график	4
III. Рабочие программы учебных предметов.....	10
3.1. Базовый цикл программы.....	10
3.1.1. Учебный предмет «Основы законодательства в сфере дорожного движения».....	10
3.1.2. Учебный предмет «Психофизиологические основы деятельности водителя»	13
3.1.3. Учебный предмет «Основы управления транспортными средствами»	14
3.1.4. Учебный предмет «Первая помощь при дорожно-транспортном происшествии»	16
3.2. Специальный цикл программы.....	18
3.2.1. Учебный предмет «Устройство и техническое обслуживание транспортных средств категории «В» как объектов управления».....	18
3.2.2. Учебный предмет «Основы управления транспортными средствами категории «В»	21
3.2.3. Учебный предмет «Вождение транспортных средств категории «В» (для транспортных средств с механической/ автоматической трансмиссией)	22
3.3. Профессиональный цикл программы	24
3.3.1. Учебный предмет «Организация и выполнение грузовых перевозок автомобильным транспортом».....	24
3.3.2. Учебный предмет «Организация и выполнение пассажирских перевозок автомобильным транспортом»	25
IV. Планируемые результаты освоения Программы	26
V. Условия реализации Программы.....	27
VI. Система оценки результатов освоения Программы	33
VII. Учебно-методические материалы, обеспечивающие реализацию Программы.....	34

І. ПОЯСНИТЕЛЬНАЯ ЗАПИСКА

Образовательная программа профессиональной подготовки водителей транспортных средств категории "В" (далее - Программа) разработана в соответствии с требованиями Федерального закона от 10 декабря 1995 г. N 196-ФЗ "О безопасности дорожного движения" (Собрание законодательства Российской Федерации, 1995, N 50, ст. 4873; 1999, N 10, ст. 1158; 2002, N 18, ст. 1721; 2003, N 2, ст. 167; 2004, N 35, ст. 3607; 2006, N 52, ст. 5498; 2007, N 46, ст. 5553; N 49, ст. 6070; 2009, N 1, ст. 21; N 48, ст. 5717; 2010, N 30, ст. 4000; N 31, ст. 4196; 2011, N 17, ст. 2310; N 27, ст. 3881; N 29, ст. 4283; N 30, ст. 4590; N 30, ст. 4596; 2012, N 25, ст. 3268; N 31, ст. 4320; 2013, N 17, ст. 2032; N 19, ст. 2319; N 27, ст. 3477; N 30, ст. 4029; N 48, ст. 6165) (далее - Федеральный закон N 196-ФЗ), Федерального закона от 29 декабря 2012 г. N 273-ФЗ "Об образовании в Российской Федерации" (Собрание законодательства Российской Федерации, 2012, N 53, ст. 7598; 2013, N 19, ст. 2326; N 23, ст. 2878; N 30, ст. 4036; N 48, ст. 6165), на основании Правил разработки примерных программ профессионального обучения водителей транспортных средств соответствующих категорий и подкатегорий, утвержденных постановлением Правительства Российской Федерации от 1 ноября 2013 г. N 980 (Собрание законодательства Российской Федерации, 2013, N 45, ст. 5816), Порядка организации и осуществления образовательной деятельности по основным программам профессионального обучения, утвержденного приказом Министерства образования и науки Российской Федерации от 18 апреля 2013 г. N 292 (зарегистрирован Министерством юстиции Российской Федерации 15 мая 2013 г., регистрационный N 28395), с изменением, внесенным приказом Министерства образования и науки Российской Федерации от 21 августа 2013 г. N 977 (зарегистрирован Министерством юстиции Российской Федерации 17 сентября 2013 г., регистрационный N 29969).

Содержание Программы представлено пояснительной запиской, рабочим учебным планом, рабочими программами учебных предметов, планируемыми результатами освоения Программы, условиями реализации Программы, системой оценки результатов освоения Программы, учебно-методическими материалами, обеспечивающими реализацию Программы.

Рабочей учебный план содержит перечень учебных предметов базового, специального и профессионального циклов с указанием времени, отводимого на освоение учебных предметов, включая время, отводимое на теоретические и практические занятия.

Базовый цикл включает учебные предметы:

"Основы законодательства в сфере дорожного движения";

"Психофизиологические основы деятельности водителя";

"Основы управления транспортными средствами";

"Первая помощь при дорожно-транспортном происшествии".

Специальный цикл включает учебные предметы:

"Устройство и техническое обслуживание транспортных средств категории "В" как объектов управления";

"Основы управления транспортными средствами категории "В";

"Вождение транспортных средств категории "В" (с механической трансмиссией)".

Профессиональный цикл включает учебные предметы:

"Организация и выполнение грузовых перевозок автомобильным транспортом";

"Организация и выполнение пассажирских перевозок автомобильным транспортом".

Программы учебных предметов раскрывают последовательность изучения разделов и тем, а также распределение учебных часов по разделам и темам.

Последовательность изучения разделов и тем учебных предметов базового, специального и профессионального циклов определяется организацией, осуществляющей образовательную деятельность.

Учебные предметы базового цикла не изучаются при наличии права на управление транспортным средством любой категории или подкатегории (по желанию обучающегося).

Условия реализации Программы содержат организационно-педагогические, кадровые, информационно-методические и материально-технические требования. Учебно-методические материалы обеспечивают реализацию Программы.

Программа предусматривает достаточный для формирования, закрепления и развития практических навыков и компетенций объем практики.

Программа может быть использована для профессиональной подготовки лиц с ограниченными возможностями здоровья при соблюдении условий, без которых невозможно или затруднительно освоение образовательных программ обучающимися с ограниченными возможностями здоровья.

Программа может быть использована для профессиональной подготовки лиц, не достигших 18 лет.

II. УЧЕБНЫЙ ПЛАН

Таблица 1

Учебные предметы	Количество часов		
	Всего	В том числе	
		Теоретические занятия	Практические занятия
Учебные предметы базового цикла			
Основы законодательства в сфере дорожного движения	42	30	12
Психофизиологические основы деятельности водителя	12	8	4
Основы управления транспортными средствами	14	12	2
Первая помощь при дорожно-транспортном происшествии	16	8	8
Учебные предметы специального цикла			
Устройство и техническое обслуживание транспортных средств категории "B" как объектов управления	20	18	2
Основы управления транспортными средствами категории "B"	12	8	4
Вождение транспортных средств категории «B» (с механической/автоматической трансмиссией) ¹	56/54	-	56/54
Учебные предметы профессионального цикла			
Организация и выполнение грузовых перевозок автомобильным транспортом	8	8	-
Организация и выполнение пассажирских перевозок автомобильным транспортом	6	6	-
Квалификационный экзамен			
Квалификационный экзамен	4	2	2
Итого	190/188	100	90/88

¹ Вождение проводится вне сетки учебного времени. По окончании обучения вождению на транспортном средстве с механической трансмиссией обучающийся допускается к сдаче квалификационного экзамена на транспортном средстве с механической трансмиссией.

Календарный учебный график

Учебные предметы	Количество часов		Номер занятия					
	всего	из них:	1	2	3	4	5	
Учебные предметы базового цикла								
Основы законодательства в сфере дорожного движения	42	теор.	30	<u>3.1.1.1 T1*-T2</u> 2	<u>T2</u> 2	<u>3.1.1.2 T1</u> 2	<u>T2</u> 2	<u>T3</u> 2
		практ.	12					
Психофизиологические основы деятельности водителя	12	теор.	8	<u>T1</u> 2	<u>T2</u> 2			<u>T3</u> 2
		практ.	4					
Основы управления транспортными средствами	14	теор.	12					
		практ.	2					
Первая помощь при дорожно-транспортном происшествии	16	теор.	8					
		практ.	8					
Учебные предметы специального цикла								
Устройство и техническое обслуживание транспортных средств категории «В» как объектов управления	20	теор.	18			<u>3.2.1.1 T1,2</u> 2	<u>T3</u> 2	
		практ.	2					
Основы управления транспортными средствами категории «В»	12	теор.	8					
		практ.	4					
Учебные и предметы профессионального цикла								
Организация и выполнение грузовых перевозок автомобильным транспортом	8	теор.	8					
		практ.						
Организация и выполнение пассажирских перевозок автомобильным транспортом	6	теор.	6					
		практ.						
Квалификационный экзамен								
Итоговая аттестация — квалификационный экзамен	4	теор.	2					
		практ.	2					
Итого		134		4	4	4	4	4
Вождение транспортных средств категории «В» (с механической/автоматической трансмиссией)		56/54						

* Номер темы

Учебные предметы	Номер занятия						
	6	7	8	9	10	11	12
Учебные предметы базового цикла							
Основы законодательства в сфере дорожного движения	$\frac{T3}{2}$	$\frac{T3, T4}{2}$	$\frac{T5}{2}$	$\frac{T5}{2}$		$\frac{T6}{2}$	
					$\frac{T5}{2}$		$\frac{T6}{2}$
Психофизиологические основы деятельности водителя	$\frac{T4}{2}$						
Основы управления транспортными средствами		$\frac{3.1.3 T1}{2}$			$\frac{T2}{2}$	$\frac{T3}{2}$	$\frac{T4}{2}$
Первая помощь при дорожно-транспортном происшествии							
Учебные предметы специального цикла							
Устройство и техническое обслуживание транспортных средств категории «В» как объектов управления			$\frac{T4}{2}$	$\frac{T5}{2}$			
Основы управления транспортными средствами категории «В»							
Учебные предметы профессионального цикла							
Организация и выполнение грузовых перевозок автомобильным транспортом							
Организация и выполнение пассажирских перевозок автомобильным транспортом							
Квалификационный экзамен							
Итоговая аттестация — квалификационный экзамен							
Итого	4	4	4	4	4	4	4
Вождение транспортных средств категории «В» (с механической/автоматической трансмиссией)							

Учебные предметы	Номер занятия						
	13	14	15	16	17	18	19
Учебные предметы базового цикла							
Основы законодательства в сфере дорожного движения	$\frac{T7}{2}$	$\frac{T8}{2}$					
			$\frac{T8}{2}$	$\frac{T8}{2}$			
Психофизиологические основы деятельности водителя							
					$\frac{T5}{2}$	$\frac{T5}{2}$	
Основы управления транспортными средствами							
	$\frac{T4}{2}$						
Первая помощь при дорожно-транспортном происшествии		$\frac{3.1.4 T1}{2}$	$\frac{T2}{2}$			$\frac{T3}{2}$	
				$\frac{T2}{2}$			$\frac{T3}{2}$
Учебные предметы специального цикла							
Устройство и техническое обслуживание транспортных средств категории «В» как объектов управления					$\frac{T6}{2}$		$\frac{T7}{2}$
Основы управления транспортными средствами категории «В»							
Учебные предметы профессионального цикла							
Организация и выполнение грузовых перевозок автомобильным транспортом							
Организация и выполнение пассажирских перевозок автомобильным транспортом							
Квалификационный экзамен							
Итоговая аттестация — квалификационный экзамен							
Итого	4	4	4	4	4	4	4
Вождение транспортных средств категории «В» (с механической/автоматической трансмиссией)							

Учебные предметы	Номер занятия						
	20	21	22	23	24	25	26
Учебные предметы базового цикла							
Основы законодательства в сфере дорожного движения							<u>T9</u> 2
Психофизиологические основы деятельности водителя							
Основы управления транспортными средствами	<u>T5</u> 2	<u>T6</u> 2					
Первая помощь при дорожно-транспортном происшествии			<u>T4</u> 2				
				<u>T4</u> 2	<u>T4</u> 2		
Учебные предметы специального цикла							
Устройство и техническое обслуживание транспортных средств категории «В» как объектов управления	<u>T8</u> 2	<u>T9, T10</u> 2				<u>3.2.1.1.T1; T2</u> 2	
							<u>T3</u> 2
Основы управления транспортными средствами категории «В»			<u>3.2.2. T1</u> 2	<u>T2</u> 2	<u>T2</u> 2		
						<u>T2</u> 2	
Учебные предметы профессионального цикла							
Организация и выполнение грузовых перевозок автомобильным транспортом							
Организация и выполнение пассажирских перевозок автомобильным транспортом							
Квалификационный экзамен							
Итоговая аттестация — квалификационный экзамен							
Итого	4	4	4	4	4	4	4
Вождение транспортных средств категории «В» (с механической/автоматической трансмиссией)							

Учебные предметы	Номер занятия						
	27	28	29	30	31	32	33
Учебные предметы базового цикла							
Основы законодательства в сфере дорожного движения			$\frac{T10}{2}$	$\frac{T11; T12}{2}$			
	$\frac{T9}{2}$	$\frac{T9}{2}$					
Психофизиологические основы деятельности водителя							
Основы управления транспортными средствами							
Первая помощь при дорожно-транспортном происшествии							
Учебные и предметы специального цикла							
Устройство и техническое обслуживание транспортных средств категории «В» как объектов управления							
Основы управления транспортными средствами категории «В»	$\frac{T3}{2}$						
		$\frac{T3}{2}$					
Учебные предметы профессионального цикла							
Организация и выполнение грузовых перевозок автомобильным транспортом			$\frac{3.3.1. T1}{2}$	$\frac{T2; T3}{2}$	$\frac{T3}{2}$	$\frac{T4}{2}$	
Организация и выполнение пассажирских перевозок автомобильным транспортом					$\frac{3.3.2. T1}{2}$	$\frac{T2; T3}{2}$	$\frac{T4}{2}$
Квалификационный экзамен							
Итоговая аттестация — квалификационный экзамен							
Итого	4	4	4	4	4	4	2
Вождение транспортных средств категории «В» (с механической/автоматической трансмиссией)							

Учебные предметы	Номер занятия				Итого
	34	35	36	37	
Учебные предметы базового цикла					
Основы законодательства в сфере дорожного движения					30
					12
Психофизиологические основы деятельности водителя					8
					4
Основы управления транспортными средствами					12
					2
Первая помощь при дорожно-транспортном происшествии					8
					8
Учебные предметы специального цикла					
Устройство и техническое обслуживание транспортных средств категории «В» как объектов управления					18
					2
Основы управления транспортными средствами категории «В»					8
					4
Учебные предметы профессионального цикла					
Организация и выполнение грузовых перевозок автомобильным транспортом					8
Организация и выполнение пассажирских перевозок автомобильным транспортом					6
Квалификационный экзамен					
Итоговая аттестация — квалификационный экзамен	<u>Экзамен</u> 2				2
	<u>Экзамен</u> 2				2
Итого	4				134
Вождение транспортных средств категории «В» (с механической/автоматической трансмиссией)					56/54

III. РАБОЧИЕ ПРОГРАММЫ УЧЕБНЫХ ПРЕДМЕТОВ

3.1. Базовый цикл Программы.

3.1.1. Учебный предмет "Основы законодательства в сфере дорожного движения".

Распределение учебных часов по разделам и темам

Таблица 2

Наименование разделов и тем	Количество часов		
	Всего	В том числе	
		Теоретические занятия	Практические занятия
3.1.1.1 Законодательство в сфере дорожного движения			
1. Законодательство, определяющее правовые основы обеспечения безопасности дорожного движения и регулирующее отношения в сфере взаимодействия общества и природы	1	1	-
2. Законодательство, устанавливающее ответственность за нарушения в сфере дорожного движения	3	3	-
Итого по разделу	4	4	-
3.1.1.2 Правила дорожного движения			
1. Общие положения, основные понятия и термины, используемые в Правилах дорожного движения	2	2	-
2. Обязанности участников дорожного движения	2	2	-
3. Дорожные знаки	5	5	-
4. Дорожная разметка	1	1	-
5. Порядок движения и расположение транспортных средств на проезжей части	6	4	2
6. Остановка и стоянка транспортных средств	4	2	2
7. Регулирование дорожного движения	2	2	-
8. Проезд перекрестков	6	2	4
9. Проезд пешеходных переходов, мест остановок маршрутных транспортных средств и железнодорожных переездов	6	2	4
10. Порядок использования внешних световых приборов и звуковых сигналов	2	2	-
11. Буксировка транспортных средств, перевозка людей и грузов	1	1	-
12. Требования к оборудованию и техническому состоянию транспортных средств	1	1	-
Итого по разделу	38	26	12
Итого	42	30	12

3.1.1.1. Законодательство в сфере дорожного движения.

Тема 1. Законодательство, определяющее правовые основы обеспечения безопасности

дорожного движения и регулирующие отношения в сфере взаимодействия общества и природы:

общие положения; права и обязанности граждан, общественных и иных организаций в области охраны окружающей среды; ответственность за нарушение законодательства в области охраны окружающей среды.

Тема 2. Законодательство, устанавливающее ответственность за нарушения в сфере дорожного движения: задачи и принципы Уголовного кодекса Российской Федерации; понятие преступления и виды преступлений; понятие и цели наказания, виды наказаний; экологические преступления; ответственность за преступления против безопасности движения и эксплуатации транспорта; задачи и принципы законодательства об административных правонарушениях; административное правонарушение и административная ответственность; административное наказание; назначение административного наказания; административные правонарушения в области охраны окружающей среды и природопользования; административные правонарушения в области дорожного движения; административные правонарушения против порядка управления; исполнение постановлений по делам об административных правонарушениях; размеры штрафов за административные правонарушения; гражданское законодательство; возникновение гражданских прав и обязанностей, осуществление и защита гражданских прав; объекты гражданских прав; право собственности и другие вещные права; аренда транспортных средств; страхование; обязательства вследствие причинения вреда; возмещение вреда лицом, застраховавшим свою ответственность; ответственность за вред, причиненный деятельностью, создающей повышенную опасность для окружающих; ответственность при отсутствии вины причинителя вреда; общие положения; условия и порядок осуществления обязательного страхования; компенсационные выплаты.

3.1.1.2. Правила дорожного движения.

Тема 1. Общие положения, основные понятия и термины, используемые в Правилах дорожного движения: значение Правил дорожного движения в обеспечении порядка и безопасности дорожного движения; структура Правил дорожного движения; дорожное движение; дорога и ее элементы; пешеходные переходы, их виды и обозначения с помощью дорожных знаков и дорожной разметки; прилегающие территории: порядок въезда, выезда и движения по прилегающим к дороге территориям; порядок движения в жилых зонах; автомагистрали, порядок движения различных видов транспортных средств по автомагистралям; запрещения, вводимые на автомагистралях; перекрестки, виды перекрестков в зависимости от способа организации движения; определение приоритета в движении; железнодорожные переезды и их разновидности; участники дорожного движения; лица, наделенные полномочиями по регулированию дорожного движения; виды транспортных средств; организованная транспортная колонна; ограниченная видимость, участки дорог с ограниченной видимостью; опасность для движения; дорожно-транспортное происшествие; перестроение, опережение, обгон, остановка и стоянка транспортных средств; темное время суток, недостаточная видимость; меры безопасности, предпринимаемые водителями транспортных средств, при движении в темное время суток и в условиях недостаточной видимости; населенный пункт: обозначение населенных пунктов с помощью дорожных знаков; различия в порядке движения по населенным пунктам в зависимости от их обозначения.

Тема 2. Обязанности участников дорожного движения: общие обязанности водителей; документы, которые водитель механического транспортного средства обязан иметь при себе и передавать для проверки сотрудникам полиции; обязанности водителя по обеспечению исправного технического состояния транспортного средства; порядок прохождения освидетельствования на состояние алкогольного опьянения и медицинского освидетельствования на состояние опьянения; порядок предоставления транспортных средств должностным лицам; обязанности водителей, причастных к дорожно-транспортному происшествию; запретительные требования, предъявляемые к водителям; права и обязанности водителей транспортных средств, движущихся с включенным проблесковым маячком синего цвета (маячками синего и красного цветов) и специальным звуковым сигналом; обязанности других водителей по обеспечению беспрепятственного проезда указанных транспортных средств и сопровождаемых ими транспортных средств; обязанности пешеходов и пассажиров по обеспечению безопасности дорожного движения.

Тема 3. Дорожные знаки: значение дорожных знаков в общей системе организации дорожного движения; классификация дорожных знаков; основной, предварительный, дублирующий, повторный знак; временные дорожные знаки; требования к расстановке знаков; назначение предупреждающих знаков; порядок установки предупреждающих знаков различной конфигурации; название и значение предупреждающих знаков; действия водителя при приближении к опасному участку дороги, обозначенному соответствующим предупреждающим знаком; назначение знаков приоритета; название, значение и порядок их установки; действия водителей в соответствии с требованиями знаков приоритета; назначение запрещающих знаков; название, значение и порядок их установки; распространение действия запрещающих знаков на различные виды транспортных средств; действия водителей в соответствии с требованиями запрещающих знаков; зона действия запрещающих знаков; название, значение и порядок

установки предписывающих знаков; распространение действия предписывающих знаков на различные

виды транспортных средств; действия водителей в соответствии с требованиями предписывающих знаков; назначение знаков особых предписаний; название, значение и порядок их установки; особенности движения по участкам дорог, обозначенным знаками особых предписаний; назначение информационных знаков; название, значение и порядок их установки; действия водителей в соответствии с требованиями информационных знаков; назначение знаков сервиса; название, значение и порядок установки знаков сервиса; назначение знаков дополнительной информации (табличек); название и взаимодействие их с другими знаками; действия водителей с учетом требований знаков дополнительной информации.

Тема 4. Дорожная разметка и ее характеристики: значение разметки в общей системе организации дорожного движения, классификация разметки; назначение и виды горизонтальной разметки; постоянная и временная разметка; цвет и условия применения каждого вида горизонтальной разметки; действия водителей в соответствии с ее требованиями; взаимодействие горизонтальной разметки с дорожными знаками; назначение вертикальной разметки; цвет и условия применения вертикальной разметки.

Тема 5. Порядок движения и расположение транспортных средств на проезжей части: предупредительные сигналы; виды и назначение сигналов; правила подачи сигналов световыми указателями поворотов и рукой; начало движения, перестроение; повороты направо, налево и разворот; поворот налево и разворот на проезжей части с трамвайными путями; движение задним ходом; случаи, когда водители должны уступать дорогу транспортным средствам, приближающимся справа; движение по дорогам с полосой разгона и торможения; средства организации дорожного движения, дающие водителю информацию о количестве полос движения; определение количества полос движения при отсутствии данных средств; порядок движения транспортных средств по дорогам с различной шириной проезжей части; порядок движения тихоходных транспортных средств; движение безрельсовых транспортных средств по трамвайным путям попутного направления, расположенным слева на одном уровне с проезжей частью; движение транспортных средств по обочинам, тротуарам и пешеходным дорожкам; выбор дистанции, интервалов и скорости в различных условиях движения; допустимые значения скорости движения для различных видов транспортных средств и условий перевозки; обгон, опережение; объезд препятствия и встречный разъезд; действия водителей перед началом обгона и при обгоне; места, где обгон запрещен; опережение транспортных средств при проезде пешеходных переходов; объезд препятствия; встречный разъезд на узких участках дорог; встречный разъезд на подъемах и спусках; приоритет маршрутных транспортных средств; пересечение трамвайных путей вне перекрестка; порядок движения по дороге с выделенной полосой для маршрутных транспортных средств и транспортных средств, используемых в качестве легкового такси; правила поведения водителей в случаях, когда троллейбус или автобус начинает движение от обозначенного места остановки; учебная езда; требования к обучающему, обучаемому и механическому транспортному средству, на котором проводится обучение; дороги и места, где запрещается учебная езда; дополнительные требования к движению велосипедов, мопедов, гужевых повозок, а также прогону животных; ответственность водителей за нарушения порядка движения и расположения транспортных средств на проезжей части. Решение ситуационных задач.

Тема 6. Остановка и стоянка транспортных средств: порядок остановки и стоянки; способы постановки транспортных средств на стоянку; длительная стоянка вне населенных пунктов; остановка и стоянка на автомагистралях; места, где остановка и стоянка запрещены; остановка и стоянка в жилых зонах; вынужденная остановка; действия водителей при вынужденной остановке в местах, где остановка запрещена, а также на автомагистралях и железнодорожных переездах; правила применения аварийной сигнализации и знака аварийной остановки при вынужденной остановке транспортного средства; меры, предпринимаемые водителем после остановки транспортного средства; ответственность водителей транспортных средств за нарушения правил остановки и стоянки. Решение ситуационных задач.

Тема 7. Регулирование дорожного движения: средства регулирования дорожного движения; значения сигналов светофора, действия водителей и пешеходов в соответствии с этими сигналами; реверсивные светофоры; светофоры для регулирования движения трамваев, а также других маршрутных транспортных средств, движущихся по выделенной для них полосе; светофоры для регулирования движения через железнодорожные переезды; значение сигналов регулировщика для безрельсовых транспортных средств, трамваев и пешеходов; порядок остановки при сигналах светофора или регулировщика, запрещающих движение; действия водителей и пешеходов в случаях, когда указания регулировщика противоречат сигналам светофора, дорожным знакам и разметке.

Тема 8. Проезд перекрестков: общие правила проезда перекрестков; преимущества трамвая на перекрестке; регулируемые перекрестки; правила проезда регулируемых перекрестков; порядок движения по перекрестку, регулируемому светофором с дополнительными секциями; нерегулируемые перекрестки; правила проезда нерегулируемых перекрестков равнозначных и неравнозначных дорог; очередность проезда перекрестка неравнозначных дорог, когда главная дорога меняет направление; действия водителя в случае, если он не может определить наличие покрытия на дороге (темное время суток, грязь, снег) и

при отсутствии знаков приоритета; ответственность водителей за нарушения правил проезда

перекрестков. Решение ситуационных задач.

Тема 9. Проезд пешеходных переходов, мест остановок маршрутных транспортных средств и железнодорожных переездов: правила проезда нерегулируемых пешеходных переходов; правила проезда регулируемых пешеходных переходов; действия водителей при появлении на проезжей части слепых пешеходов; правила проезда мест остановок маршрутных транспортных средств; действия водителя транспортного средства, имеющего опознавательные знаки "Перевозка детей" при посадке детей в транспортное средство и высадке из него, а также водителей, приближающихся к такому транспортному средству; правила проезда железнодорожных переездов; места остановки транспортных средств при запрещении движения через переезд; запрещения, действующие на железнодорожном переезде; случаи, требующие согласования условий движения через переезд с начальником дистанции пути железной дороги; ответственность водителей за нарушения правил проезда пешеходных переходов, мест остановок маршрутных транспортных средств и железнодорожных переездов. Решение ситуационных задач.

Тема 10. Порядок использования внешних световых приборов и звуковых сигналов: правила использования внешних световых приборов в различных условиях движения; действия водителя при ослеплении; обозначение транспортного средства при остановке и стоянке в темное время суток на неосвещенных участках дорог, а также в условиях недостаточной видимости; обозначение движущегося транспортного средства в светлое время суток; порядок использования противотуманных фар и задних противотуманных фонарей; использование фары-искателя, фары-прожектора и знака автопоезда; порядок применения звуковых сигналов в различных условиях движения.

Тема 11. Буксировка транспортных средств, перевозка людей и грузов: условия и порядок буксировки механических транспортных средств на гибкой сцепке, жесткой сцепке и методом частичной погрузки; перевозка людей в буксируемых и буксирующих транспортных средствах; случаи, когда буксировка запрещена; требование к перевозке людей в грузовом автомобиле; обязанности водителя перед началом движения; дополнительные требования при перевозке детей; случаи, когда запрещается перевозка людей; правила размещения и закрепления груза на транспортном средстве; перевозка грузов, выступающих за габариты транспортного средства; обозначение перевозимого груза; случаи, требующие согласования условий движения транспортных средств с Государственной инспекцией безопасности дорожного движения Министерства внутренних дел Российской Федерации (далее - Госавтоинспекция).

Тема 12. Требования к оборудованию и техническому состоянию транспортных средств: общие требования; порядок прохождения технического осмотра; неисправности и условия, при наличии которых запрещается эксплуатация транспортных средств; типы регистрационных знаков, применяемые для различных групп транспортных средств; требования к установке государственных регистрационных знаков на транспортных средствах; опознавательные знаки транспортных средств.

3.1.2. Учебный предмет "Психофизиологические основы деятельности водителя".

Распределение учебных часов по разделам и темам

Таблица 3

Наименование разделов и тем	Количество часов		
	Всего	Теоретические занятия	Практические занятия
1. Познавательные функции, системы восприятия и психомоторные навыки	2	2	-
2. Этические основы деятельности водителя	2	2	-
3. Основы эффективного общения	2	2	-
4. Эмоциональные состояния и профилактика конфликтов	2	2	-
5. Саморегуляция и профилактика конфликтов (психологический практикум)	4	-	4
Итого	12	8	4

Тема 1. Познавательные функции, системы восприятия и психомоторные навыки: понятие о познавательных функциях (внимание, восприятие, память, мышление); внимание и его свойства (устойчивость, концентрация, распределение, переключение, объем); причины отвлечения внимания во время управления транспортным средством; способность сохранять внимание при наличии отвлекающих факторов; монотония; влияние усталости и сонливости на свойства внимания; способы профилактики ЧУДПО «Престиж»

усталости; виды информации; выбор необходимой информации в процессе управления транспортным

средством; информационная перегрузка; системы восприятия и их значение в деятельности водителя; опасности, связанные с неправильным восприятием дорожной обстановки; зрительная система; поле зрения, острота зрения и зона видимости; периферическое и центральное зрение; факторы, влияющие на уменьшение поля зрения водителя; другие системы восприятия (слуховая система, вестибулярная система, суставно-мышечное чувство, интероцепция) и их значение в деятельности водителя; влияние скорости движения транспортного средства, алкоголя, медикаментов и эмоциональных состояний водителя на восприятие дорожной обстановки; память; виды памяти и их значение для накопления профессионального опыта; мышление; анализ и синтез как основные процессы мышления; оперативное мышление и прогнозирование; навыки распознавания опасных ситуаций; принятие решения в различных дорожных ситуациях; важность принятия правильного решения на дороге; формирование психомоторных навыков управления автомобилем; влияние возрастных и гендерных различий на формирование психомоторных навыков; простая и сложная сенсомоторные реакции, реакция в опасной зоне; факторы, влияющие на быстроту реакции.

Тема 2. Этические основы деятельности водителя: цели обучения управлению транспортным средством; мотивация в жизни и на дороге; мотивация достижения успеха и избегания неудач; склонность к рискованному поведению на дороге; формирование привычек; ценности человека, группы и водителя; свойства личности и темперамент; влияние темперамента на стиль вождения; негативное социальное научение; понятие социального давления; влияние рекламы, прессы и киноиндустрии на поведение водителя; ложное чувство безопасности; влияние социальной роли и социального окружения на стиль вождения; способы нейтрализации социального давления в процессе управления транспортным средством; представление об этике и этических нормах; этические нормы водителя; ответственность водителя за безопасность на дороге; взаимоотношения водителя с другими участниками дорожного движения; уязвимые участники дорожного движения, требующие особого внимания (пешеходы, велосипедисты, дети, пожилые люди, инвалиды); причины предоставления преимущества на дороге транспортным средствам, оборудованным специальными световыми и звуковыми сигналами; особенности поведения водителей и пешеходов в жилых зонах и в местах парковки.

Тема 3. Основы эффективного общения: понятие общения, его функции, этапы общения; стороны общения, их общая характеристика (общение как обмен информацией, общение как взаимодействие, общение как восприятие и понимание других людей); характеристика вербальных и невербальных средств общения; основные "эффекты" в восприятии других людей; виды общения (деловое, личное); качества человека, важные для общения; стили общения; барьеры в межличностном общении, причины и условия их формирования; общение в условиях конфликта; особенности эффективного общения; правила, повышающие эффективность общения.

Тема 4. Эмоциональные состояния и профилактика конфликтов: эмоции и поведение водителя; эмоциональные состояния (гнев, тревога, страх, эйфория, стресс, фрустрация); изменение восприятия дорожной ситуации и поведения в различных эмоциональных состояниях; управление поведением на дороге; экстренные меры реагирования; способы саморегуляции эмоциональных состояний; конфликтные ситуации и конфликты на дороге; причины агрессии и враждебности у водителей и других участников дорожного движения; тип мышления, приводящий к агрессивному поведению; изменение поведения водителя после употребления алкоголя и медикаментов; влияние плохого самочувствия на поведение водителя; профилактика конфликтов; правила взаимодействия с агрессивным водителем.

Тема 5. Саморегуляция и профилактика конфликтов: приобретение практического опыта оценки собственного психического состояния и поведения, опыта саморегуляции, а также первичных навыков профилактики конфликтов; решение ситуационных задач по оценке психического состояния, поведения, профилактике конфликтов и общению в условиях конфликта. **Психологический практикум.**

3.1.3. Учебный предмет "Основы управления транспортными средствами".

Распределение учебных часов по разделам и темам

Таблица 4

Наименование разделов и тем	Количество часов		
	Всего	В том числе	
		Теоретические занятия	Практические занятия
1. Дорожное движение	2	2	-
2. Профессиональная надежность водителя	2	2	-
3. Влияние свойств транспортного средства на эффективность и	2	2	-

безопасность управления			
4. Дорожные условия и безопасность движения	4	2	2
5. Принципы эффективного и безопасного управления транспортным средством	2	2	-
6. Обеспечение безопасности наиболее уязвимых участников дорожного движения	2	2	-
Итого	14	12	2

Тема 1. Дорожное движение: дорожное движение как система управления водитель-автомобиль-дорога (ВАД); показатели качества функционирования системы ВАД; понятие о дорожно-транспортном происшествии (ДТП); виды дорожно-транспортных происшествий; причины возникновения дорожно-транспортных происшествий; анализ безопасности дорожного движения (БДД) в России; система водитель-автомобиль (ВА); цели и задачи управления транспортным средством; различие целей и задач управления транспортным средством при участии в спортивных соревнованиях и при участии в дорожном движении; элементы системы водитель-автомобиль; показатели качества управления транспортным средством: эффективность и безопасность; безаварийность как условие достижения цели управления транспортным средством; классификация автомобильных дорог; транспортный поток; средняя скорость; интенсивность движения и плотность транспортного потока; пропускная способность дороги; средняя скорость и плотность транспортного потока; соответствующие пропускной способности дороги; причины возникновения заторов.

Тема 2. Профессиональная надежность водителя: понятие о надежности водителя; анализ деятельности водителя; информация, необходимая водителю для управления транспортным средством; обработка информации; сравнение текущей информации с безопасными значениями; сформированными в памяти водителя, в процессе обучения и накопления опыта; штатные и нештатные ситуации; снижение надежности водителя при неожиданном возникновении нештатной ситуации; влияние прогноза возникновения нештатной ситуации, стажа и возраста водителя на время его реакции; влияние скорости движения транспортного средства на размеры поля зрения и концентрацию внимания; влияние личностных качеств водителя на надежность управления транспортным средством; влияние утомления на надежность водителя; зависимость надежности водителя от продолжительности управления автомобилем; режим труда и отдыха водителя; зависимость надежности водителя от различных видов недомоганий, продолжительности нетрудоспособности в течение года, различных видов заболеваний, курения и степени опьянения; мотивы безопасного и эффективного управления транспортным средством.

Тема 3. Влияние свойств транспортного средства на эффективность и безопасность управления: силы, действующие на транспортное средство в различных условиях движения; уравнение тягового баланса; сила сцепления колес с дорогой; понятие о коэффициенте сцепления; изменение коэффициента сцепления в зависимости от погодных условий, режимов движения транспортного средства, состояния шин и дорожного покрытия; условие движения без буксования колес; свойства эластичного колеса; круг силы сцепления; влияние величины продольной реакции на поперечную реакцию; деформации автошины при разгоне, торможении, действии боковой силы; угол увода; гидроскольжение и аквапланирование шины; силы и моменты, действующие на транспортное средство при торможении и при криволинейном движении; скоростные и тормозные свойства, поворачиваемость транспортного средства; устойчивость продольного и бокового движения транспортного средства; условия потери устойчивости бокового движения транспортного средства при разгоне, торможении и повороте; устойчивость против опрокидывания; резервы устойчивости транспортного средства; управляемость продольным и боковым движением транспортного средства; влияние технического состояния систем управления, подвески и шин на управляемость.

Тема 4. Дорожные условия и безопасность движения: динамический габарит транспортного средства; опасное пространство, возникающее вокруг транспортного средства при движении; изменение размеров и формы опасного пространства при изменении скорости и траектории движения транспортного средства; понятие о тормозном и остановочном пути; зависимость расстояния, пройденного транспортным средством за время реакции водителя и время срабатывания тормозного привода, от скорости движения транспортного средства, его технического состояния, а также состояния дорожного покрытия; безопасная дистанция в секундах и метрах; способы контроля безопасной дистанции; безопасный боковой интервал; резервы управления скоростью, ускорением, дистанцией и боковым интервалом; условия безопасного управления; дорожные условия и прогнозирование изменения

дорожной ситуации; выбор скорости, ускорения, дистанции и бокового интервала с учетом

геометрических параметров дороги и условий движения; влияние плотности транспортного потока на вероятность и тип ДТП; зависимость безопасной дистанции от категорий транспортных средств в паре "ведущий - ведомый"; безопасные условия обгона (опережения); повышение риска ДТП при увеличении отклонения скорости транспортного средства от средней скорости транспортного потока; повышение вероятности возникновения ДТП при увеличении неравномерности движения транспортного средства в транспортном потоке. Решение ситуационных задач.

Тема 5. Принципы эффективного и безопасного управления транспортным средством:

влияние опыта, приобретаемого водителем, на уровень аварийности в дорожном движении; наиболее опасный период накопления водителем опыта; условия безопасного управления транспортным средством; регулирование скорости движения транспортного средства с учетом плотности транспортного потока; показатели эффективности управления транспортным средством; зависимость средней скорости транспортного средства от его максимальной скорости в транспортных потоках различной плотности; снижение эксплуатационного расхода топлива - действенный способ повышения эффективности управления транспортным средством; безопасное и эффективное управления транспортным средством; проблема экологической безопасности; принципы экономичного управления транспортным средством; факторы, влияющие на эксплуатационный расход топлива.

Тема 6. Обеспечение безопасности наиболее уязвимых участников дорожного движения:

безопасность пассажиров транспортных средств; результаты исследований, позволяющие утверждать о необходимости и эффективности использования ремней безопасности; опасные последствия срабатывания подушек безопасности для непристегнутых водителя и пассажиров транспортных средств; использование ремней безопасности; детская пассажирская безопасность; назначение, правила подбора и установки детских удерживающих устройств; необходимость использования детских удерживающих устройств при перевозке детей до 12-летнего возраста; подушки безопасности для пешеходов и велосипедистов; световозвращающие элементы, их типы и эффективность использования; особенности проезда нерегулируемых пешеходных переходов, расположенных вблизи детских учреждений; обеспечение безопасности пешеходов и велосипедистов при движении в жилых зонах.

3.1.4. Учебный предмет "Первая помощь при дорожно-транспортном происшествии".

Распределение учебных часов по разделам и темам

Таблица 5

Наименование разделов и тем	Количество часов		
	Всего	В том числе	
		Теоретические занятия	Практические занятия
1. Организационно-правовые аспекты оказания первой помощи	2	2	-
2. Оказание первой помощи при отсутствии сознания, остановке дыхания и кровообращения	4	2	2
3. Оказание первой помощи при наружных кровотечениях и травмах	4	2	2
4. Оказание первой помощи при прочих состояниях, транспортировка пострадавших в дорожно-транспортном происшествии	6	2	4
Итого	16	8	8

Тема 1. Организационно-правовые аспекты оказания первой помощи: понятие о видах ДТП, структуре и особенностях дорожно-транспортного травматизма; организация и виды помощи пострадавшим в ДТП; нормативно-правовая база, определяющая права, обязанности и ответственность при оказании первой помощи; особенности оказания помощи детям, определяемые законодательно; понятие "первая помощь"; перечень состояний, при которых оказывается первая помощь; перечень мероприятий по ее оказанию; основные правила вызова скорой медицинской помощи, других ЧУДПО «Престиж»

специальных служб, сотрудники которых обязаны оказывать первую помощь; соблюдение правил личной

безопасности при оказании первой помощи; простейшие меры профилактики инфекционных заболеваний, передающихся с кровью и биологическими жидкостями человека; современные наборы средств и устройств для оказания первой помощи (аптечка первой помощи (автомобильная), аптечка для оказания первой помощи работникам); основные компоненты, их назначение; общая последовательность действий на месте происшествия с наличием пострадавших; основные факторы, угрожающие жизни и здоровью при оказании первой помощи, пути их устранения; извлечение и перемещение пострадавшего в дорожно-транспортном происшествии.

Тема 2. Оказание первой помощи при отсутствии сознания, остановке дыхания и кровообращения: основные признаки жизни у пострадавшего; причины нарушения дыхания и кровообращения при дорожно-транспортном происшествии; способы проверки сознания, дыхания, кровообращения у пострадавшего в дорожно-транспортном происшествии; особенности сердечно-легочной реанимации (СЛР) у пострадавших в дорожно-транспортном происшествии; современный алгоритм проведения сердечно-легочной реанимации (СЛР); техника проведения искусственного дыхания и закрытого массажа сердца; ошибки и осложнения, возникающие при выполнении реанимационных мероприятий; прекращение СЛР; мероприятия, выполняемые после прекращения СЛР; особенности СЛР у детей; порядок оказания первой помощи при частичном и полном нарушении проходимости верхних дыхательных путей, вызванном инородным телом у пострадавших в сознании, без сознания; особенности оказания первой помощи тучному пострадавшему, беременной женщине и ребенку.

Практическое занятие: оценка обстановки на месте дорожно-транспортного происшествия; отработка вызова скорой медицинской помощи, других специальных служб, сотрудники которых обязаны оказывать первую помощь; отработка навыков определения сознания у пострадавшего; отработка приемов восстановления проходимости верхних дыхательных путей; оценка признаков жизни у пострадавшего; отработка приемов искусственного дыхания "рот ко рту", "рот к носу", с применением устройств для искусственного дыхания; отработка приемов закрытого массажа сердца; выполнение алгоритма сердечно-легочной реанимации; отработка приема перевода пострадавшего в устойчивое боковое положение; отработка приемов удаления инородного тела из верхних дыхательных путей пострадавшего; экстренное извлечение пострадавшего из автомобиля или труднодоступного места, отработка основных приемов (пострадавший в сознании, пострадавший без сознания); оказание первой помощи без извлечения пострадавшего; отработка приема снятия мотоциклетного (велосипедного) шлема и других защитных приспособлений с пострадавшего.

Тема 3. Оказание первой помощи при наружных кровотечениях и травмах: цель и порядок выполнения обзорного осмотра пострадавшего в дорожно-транспортном происшествии; наиболее часто встречающиеся повреждения при дорожно-транспортном происшествии; особенности состояний пострадавшего в дорожно-транспортном происшествии, признаки кровотечения; понятия "кровотечение", "острая кровопотеря"; признаки различных видов наружного кровотечения (артериального, венозного, капиллярного, смешанного); способы временной остановки наружного кровотечения: пальцевое прижатие артерии, наложение жгута, максимальное сгибание конечности в суставе, прямое давление на рану, наложение давящей повязки; оказание первой помощи при носовом кровотечении; понятие о травматическом шоке; причины и признаки, особенности травматического шока у пострадавшего в дорожно-транспортном происшествии; мероприятия, предупреждающие развитие травматического шока; цель и последовательность подробного осмотра пострадавшего; основные состояния, с которыми может столкнуться участник оказания первой помощи; травмы головы; оказание первой помощи; особенности ранений волосистой части головы; особенности оказания первой помощи при травмах глаза и носа; травмы шеи, оказание первой помощи; остановка наружного кровотечения при травмах шеи; фиксация шейного отдела позвоночника (вручную, подручными средствами, с использованием медицинских изделий); травмы груди, оказание первой помощи; основные проявления травмы груди; особенности наложения повязок при травме груди; наложение окклюзионной (герметизирующей) повязки; особенности наложения повязки на рану груди с инородным телом; травмы живота и таза, основные проявления; оказание первой помощи; закрытая травма живота с признаками внутреннего кровотечения; оказание первой помощи; особенности наложения повязок на рану при выпадении органов брюшной полости, при наличии инородного тела в ране; травмы конечностей, оказание первой помощи; понятие "иммобилизация"; способы иммобилизации при травме конечностей; травмы позвоночника, оказание первой помощи.

Практическое занятие: отработка проведения обзорного осмотра пострадавшего в дорожно-транспортном происшествии с травматическими повреждениями; проведение подробного осмотра пострадавшего; остановка наружного кровотечения при ранении головы, шеи, груди, живота, таза и конечностей с помощью пальцевого прижатия артерий (сонной, подключичной, подмышечной, плечевой, бедренной); наложение табельного и импровизированного кровоостанавливающего жгута (жгута-закрутки, ремня); максимальное сгибание конечности в суставе, прямое давление на рану, наложение

давящей повязки; отработка наложения окклюзионной (герметизирующей) повязки при ранении грудной

клетки; наложение повязок при наличии инородного предмета в ране живота, груди, конечностей; отработка приемов первой помощи при переломах; иммобилизация (подручными средствами, аутоиммобилизация, с использованием медицинских изделий); отработка приемов фиксации шейного отдела позвоночника.

Тема 4. Оказание первой помощи при прочих состояниях, транспортировка пострадавших в дорожно-транспортном происшествии: цель и принципы придания пострадавшим оптимальных положений тела; оптимальные положения тела пострадавшего с травмами груди, живота, таза, конечностей, с потерей сознания, с признаками кровопотери; приемы переноски пострадавших на руках одним, двумя и более участниками оказания первой помощи; приемы переноски пострадавших с травмами головы, шеи, груди, живота, таза, конечностей и позвоночника; способы контроля состояния пострадавшего, находящегося в сознании, без сознания; влияние экстремальной ситуации на психоэмоциональное состояние пострадавшего и участника оказания первой помощи; простые приемы психологической поддержки; принципы передачи пострадавшего бригаде скорой медицинской помощи, другим специальным службам, сотрудники которых обязаны оказывать первую помощь; виды ожогов при дорожно-транспортном происшествии, их признаки; понятие о поверхностных и глубоких ожогах; ожог верхних дыхательных путей, основные проявления; оказание первой помощи; перегревание, факторы, способствующие его развитию; основные проявления, оказание первой помощи; холодовая травма, ее виды; основные проявления переохлаждения (гипотермии), отморожения, оказание первой помощи; отравления при дорожно-транспортном происшествии; пути попадания ядов в организм; признаки острого отравления; оказание первой помощи при попадании отравляющих веществ в организм через дыхательные пути, пищеварительный тракт, через кожу.

Практическое занятие: наложение повязок при ожогах различных областей тела; применение местного охлаждения; наложение термоизолирующей повязки при отморожениях; придание оптимального положения тела пострадавшему в дорожно-транспортном происшествии при: отсутствии сознания, травмах различных областей тела, значительной кровопотере; отработка приемов переноски пострадавших; решение ситуационных задач в режиме реального времени по оказанию первой помощи пострадавшим в дорожно-транспортном происшествии с различными повреждениями (травмами, потерей сознания, отсутствием признаков жизни и с другими состояниями, требующими оказания первой помощи).

3.2. Специальный цикл Программы.

3.2.1. Учебный предмет "Устройство и техническое обслуживание транспортных средств категории "В" как объектов управления".

Распределение учебных часов по разделам и темам

Таблица 6

Наименование разделов и тем	Количество часов		
	Всего	В том числе	
		Теоретические занятия	Практические занятия
3.2.1.1 Устройство транспортных средств			
1. Общее устройство транспортных средств категории "В"	1	1	-
2. Кузов автомобиля, рабочее место водителя, системы пассивной безопасности	1	1	-
3. Общее устройство и работа двигателя	2	2	-
4. Общее устройство трансмиссии	2	2	-
5. Назначение и состав ходовой части	2	2	-
6. Общее устройство и принцип работы тормозных систем	2	2	-
7. Общее устройство и принцип работы системы рулевого управления	2	2	-
8. Электронные системы помощи водителю	2	2	-

9. Источники и потребители электрической энергии	1	1	-
10. Общее устройство прицепов и тягово-сцепных устройств	1	1	-
Итого по разделу	16	16	-
3.2.1.2 Техническое обслуживание			
1. Система технического обслуживания	1	1	-
2. Меры безопасности и защиты окружающей природной среды при эксплуатации транспортного средства	1	1	-
Устранение неисправностей ¹	2	-	2
Итого по разделу	4	2	2
Итого	20	18	2

¹ Практическое занятие проводится на учебном транспортном средстве.

3.2.1.1. Устройство транспортных средств.

Тема 1. Общее устройство транспортных средств категории "В": назначение и общее устройство транспортных средств категории "В"; назначение, расположение и взаимодействие основных агрегатов, узлов, механизмов и систем; краткие технические характеристики транспортных средств категории "В"; классификация транспортных средств по типу двигателя, общей компоновке и типу кузова.

Тема 2. Кузов автомобиля, рабочее место водителя, системы пассивной безопасности: общее устройство кузова; основные типы кузовов; компоненты кузова; шумоизоляция; остекление; люки; противосолнечные козырьки; замки дверей; стеклоподъемники; сцепное устройство; системы обеспечения комфортных условий для водителя и пассажиров; системы очистки и обогрева стекол; очистители и омыватели фар головного света; системы регулировки и обогрева зеркал заднего вида; низкотемпературные жидкости; применяемые в системе стеклоомывателей; рабочее место водителя; назначение и расположение органов управления, контрольно-измерительных приборов, индикаторов, звуковых сигнализаторов и сигнальных ламп; порядок работы с бортовым компьютером и навигационной системой; системы регулировки взаимного положения сиденья и органов управления автомобилем; системы пассивной безопасности; ремни безопасности (назначение, разновидности и принцип работы); подголовники (назначение и основные виды); система подушек безопасности; конструктивные элементы кузова, снижающие тяжесть последствий дорожно-транспортных происшествий; защита пешеходов; электронное управление системами пассивной безопасности; неисправности элементов кузова и систем пассивной безопасности, при наличии которых запрещается эксплуатация транспортного средства.

Тема 3. Общее устройство и работа двигателя: разновидности двигателей, применяемых в автомобилестроении; двигатели внутреннего сгорания; электродвигатели; комбинированные двигательные установки; назначение, устройство и принцип работы двигателя внутреннего сгорания; назначение, устройство, принцип работы и основные неисправности кривошипно-шатунного механизма; назначение, устройство, принцип работы и основные неисправности механизма газораспределения; назначение, устройство, принцип работы и основные неисправности системы охлаждения; тепловой режим двигателя и контроль температуры охлаждающей жидкости; виды охлаждающих жидкостей, их состав и эксплуатационные свойства; ограничения по смешиванию различных типов охлаждающих жидкостей; назначение и принцип работы предпускового подогревателя; назначение, устройство, принцип работы и основные неисправности системы смазки двигателя; контроль давления масла; классификация, основные свойства и правила применения моторных масел; ограничения по смешиванию различных типов масел; назначение, устройство, принцип работы и основные неисправности систем питания двигателей различного типа (бензинового, дизельного, работающего на газе); виды и сорта автомобильного топлива; зимние и летние сорта дизельного топлива; электронная система управления двигателем; неисправности двигателя, при наличии которых запрещается эксплуатация транспортного средства.

Тема 4. Общее устройство трансмиссии: схемы трансмиссии транспортных средств категории "В" с различными приводами; назначение сцепления; общее устройство и принцип работы сцепления; общее устройство и принцип работы гидравлического и механического приводов сцепления; основные неисправности сцепления, их признаки и причины; правила эксплуатации сцепления, обеспечивающие его длительную и надежную работу; назначение, общее устройство и принцип работы коробки переключения передач; понятие о передаточном числе и крутящем моменте; схемы управления механическими коробками переключения передач; основные неисправности механической коробки

переключения передач, их признаки и причины; автоматизированные (роботизированные) коробки переключения передач; гидромеханические и бесступенчатые автоматические коробки переключения передач; признаки неисправностей автоматической и автоматизированной (роботизированной) коробки переключения передач; особенности эксплуатации автомобилей с автоматической и автоматизированной (роботизированной) коробками передач; назначение и общее устройство раздаточной коробки; назначение, устройство и работа коробки отбора мощности; устройство механизмов включения раздаточной коробки и коробки отбора мощности; назначение, устройство и работа главной передачи, дифференциала, карданной передачи и приводов управляемых колес; маркировка и правила применения трансмиссионных масел и пластичных смазок.

Тема 5. Назначение и состав ходовой части: назначение и общее устройство ходовой части автомобиля; основные элементы рамы; тягово-сцепное устройство; лебедка; назначение, общее устройство и принцип работы передней и задней подвесок; назначение и работа амортизаторов; неисправности подвесок, влияющие на безопасность движения автомобиля; конструкции автомобильных шин, их устройство и маркировка; летние и зимние автомобильные шины; нормы давления воздуха в шинах; система регулирования давления воздуха в шинах; условия эксплуатации, обеспечивающие надежность автомобильных шин; виды и маркировка дисков колес; крепление колес; влияние углов установки колес на безопасность движения автомобиля и интенсивность износа автомобильных шин; неисправности ходовой части, при наличии которых запрещается эксплуатация транспортного средства.

Тема 6. Общее устройство и принцип работы тормозных систем: рабочая и стояночная тормозные системы, их назначение, общее устройство и принцип работы; назначение и общее устройство запасной тормозной системы; электромеханический стояночный тормоз; общее устройство тормозной системы с гидравлическим приводом; работа вакуумного усилителя и тормозных механизмов; тормозные жидкости, их виды, состав и правила применения; ограничения по смешиванию различных типов тормозных жидкостей; неисправности тормозных систем, при наличии которых запрещается эксплуатация транспортного средства.

Тема 7. Общее устройство и принцип работы системы рулевого управления: назначение систем рулевого управления, их разновидности и принципиальные схемы; требования, предъявляемые к рулевому управлению; общее устройство рулевых механизмов и их разновидностей; общее устройство и принцип работы системы рулевого управления с гидравлическим усилителем; масло, применяемое в гидравлических усилителях рулевого управления; общее устройство и принцип работы системы рулевого управления с электрическим усилителем; система управления электрическим усилителем руля; устройство, работа и основные неисправности шарниров рулевых тяг; неисправности систем рулевого управления, при наличии которых запрещается эксплуатация транспортного средства.

Тема 8. Электронные системы помощи водителю: системы, улучшающие курсовую устойчивость и управляемость автомобиля; система курсовой устойчивости и ее компоненты (антиблокировочная система тормозов (далее - АБС), антипробуксовочная система, система распределения тормозных усилий, система электронной блокировки дифференциала); дополнительные функции системы курсовой устойчивости; системы - ассистенты водителя (ассистент движения на спуске, ассистент трогания на подъеме, динамический ассистент трогания с места, функция автоматического включения стояночного тормоза, функция просушивания тормозов, ассистент рулевой коррекции, адаптивный круиз-контроль, система сканирования пространства перед автомобилем, ассистент движения по полосе, ассистент смены полосы движения, системы автоматической парковки).

Тема 9. Источники и потребители электрической энергии: аккумуляторные батареи, их назначение, общее устройство и маркировка; правила эксплуатации аккумуляторных батарей; состав электролита и меры безопасности при его приготовлении; назначение, общее устройство и принцип работы генератора; признаки неисправности генератора; назначение, общее устройство и принцип работы стартера; признаки неисправности стартера; назначение системы зажигания; разновидности систем зажигания, их электрические схемы; устройство и принцип работы приборов бесконтактной и микропроцессорной систем зажигания; электронные системы управления микропроцессорной системой зажигания; общее устройство и принцип работы внешних световых приборов и звуковых сигналов; корректор направления света фар; система активного головного света; ассистент дальнего света; неисправности электрооборудования, при наличии которых запрещается эксплуатация транспортного средства.

Тема 10. Общее устройство прицепов и тягово-сцепных устройств: классификация прицепов; краткие технические характеристики прицепов категории О1; общее устройство прицепа; электрооборудование прицепа; назначение и устройство узла сцепки; способы фиксации страховочных тросов (цепей); назначение, устройство и разновидности тягово-сцепных устройств тягачей; неисправности, при наличии которых запрещается эксплуатация прицепа.

3.2.1.2. Техническое обслуживание.

Тема 1. Система технического обслуживания: сущность и общая характеристика системы технического обслуживания и ремонта транспортных средств; виды и периодичность технического обслуживания автомобилей и прицепов; организации, осуществляющие техническое обслуживание транспортных средств; назначение и содержание сервисной книжки; контрольный осмотр и ежедневное техническое обслуживание автомобиля и прицепа; технический осмотр транспортных средств, его назначение, периодичность и порядок проведения; организации, осуществляющие технический осмотр транспортных средств; подготовка транспортного средства к техническому осмотру; содержание диагностической карты.

Тема 2. Меры безопасности и защиты окружающей природной среды при эксплуатации транспортного средства: меры безопасности при выполнении работ по ежедневному техническому обслуживанию автомобиля; противопожарная безопасность на автозаправочных станциях; меры по защите окружающей природной среды при эксплуатации транспортного средства.

Практическое занятие Устранение неисправностей: проверка и доведение до нормы уровня масла в системе смазки двигателя; проверка и доведение до нормы уровня охлаждающей жидкости в системе охлаждения двигателя; проверка и доведение до нормы уровня тормозной жидкости в гидроприводе сцепления и тормозной системы; проверка состояния аккумуляторной батареи; проверка и доведение до нормы давления воздуха в шинах колес; снятие и установка колеса; снятие и установка аккумуляторной батареи; снятие и установка электроламп; снятие и установка плавкого предохранителя.

3.2.2. Учебный предмет "Основы управления транспортными средствами категории "В".

Распределение учебных часов по разделам и темам

Таблица 7

Наименование разделов и тем	Количество часов		
	Всего	В том числе	
		Теоретические занятия	Практические занятия
1. Приемы управления транспортным средством	2	2	-
2. Управление транспортным средством в штатных ситуациях	6	4	2
3. Управление транспортным средством в нештатных ситуациях	4	2	2
Итого	12	8	4

Тема 1. Приемы управления транспортным средством: рабочее место водителя; оптимальная рабочая поза водителя; регулировка положения сиденья и органов управления для принятия оптимальной рабочей позы; регулировка зеркал заднего вида; техника руления, обеспечивающая сохранение обратной связи о положении управляемых колес; силовой и скоростной способы руления; техника выполнения операций с органами управления скоростью, сцеплением, тормозом; правила пользования сцеплением, обеспечивающие его длительную и надежную работу; порядок пуска двигателя в различных температурных условиях; порядок действий органами управления при трогании с места, разгоне с последовательным переключением передач в восходящем порядке, снижении скорости движения с переключением передач в нисходящем порядке, торможении двигателем; выбор оптимальной передачи при различных скоростях движения; способы торможения в штатных и нештатных ситуациях; особенности управления транспортным средством при наличии АБС; особенности управления транспортным средством с автоматической трансмиссией.

Тема 2. Управление транспортным средством в штатных ситуациях: маневрирование в ограниченном пространстве; обеспечение безопасности при движении задним ходом; использование зеркал заднего вида и электронных систем автоматической парковки при маневрировании задним ходом; способы парковки транспортного средства; действия водителя при движении в транспортном потоке; выбор оптимальной скорости, ускорения, дистанции и бокового интервала в транспортном потоке; расположение транспортного средства на проезжей части в различных условиях движения; управление транспортным средством при прохождении поворотов различного радиуса; выбор безопасной скорости и траектории движения; алгоритм действий водителя при выполнении перестроений и объезде препятствий;

условия безопасной смены полосы движения; порядок выполнения обгона и опережения; определение целесообразности обгона и опережения; условия безопасного выполнения обгона и опережения; встречный разъезд; способы выполнения разворота вне перекрестков; остановка на проезжей части дороги и за ее пределами; действия водителей транспортных средств при вынужденной остановке в местах, где остановка запрещена; проезд перекрестков; выбор скорости и траектории движения при проезде перекрестков; опасные ситуации при проезде перекрестков; управление транспортным средством при проезде пешеходных переходов, мест остановок маршрутных транспортных средств, железнодорожных переездов, мостов, тоннелей; порядок движения в жилых зонах; особенности управления транспортным средством при движении по автомагистралям, а также при въезде на автомагистраль и съезде с них; управление транспортным средством в горной местности, на крутых подъемах и спусках, при движении по опасным участкам дорог (сужение проезжей части, свежееуложенное покрытие дороги, битумные и гравийные покрытия); меры предосторожности при движении по ремонтируемым участкам дорог; ограждения ремонтируемых участков дорог, применяемые предупредительные и световые сигналы; управление транспортным средством при движении в условиях недостаточной видимости (темное время суток, туман, дождь, снегопад); особенности управления транспортным средством при движении по дороге с низким коэффициентом сцепления дорожного покрытия (в гололедицу); пользование зимними дорогами (зимниками); движение по ледовым переправам; движение по бездорожью; управление транспортным средством при движении с прицепом и при буксировке механических транспортных средств; перевозка пассажиров в легковых и грузовых автомобилях; создание условий для безопасной перевозки детей различного возраста; ограничения по перевозке детей в различных транспортных средствах; приспособления для перевозки животных, перевозка грузов в легковых и грузовых автомобилях; оптимальное размещение и крепление перевозимого груза; особенности управления транспортным средством в зависимости от характеристик перевозимого груза. Решение ситуационных задач.

Тема 3. Управление транспортным средством в нештатных ситуациях: понятие о нештатной ситуации; причины возможных нештатных ситуаций; действия органами управления скоростью и тормозом при буксовании и блокировке колес; регулирование скорости в процессе разгона, предотвращающее буксование ведущих колес; действия водителя при блокировке колес в процессе экстренного торможения, объезд препятствия как средство предотвращения наезда; занос и снос транспортного средства, причины их возникновения; действия водителя по предотвращению и прекращению заноса и сноса переднеприводного, заднеприводного и полноприводного транспортного средства; действия водителя с учетом типа привода транспортного средства при превышении безопасной скорости на входе в поворот; действия водителя при угрозе столкновения; действия водителя при отказе рабочего тормоза, усилителя руля, разрыве шины в движении, отрыве рулевых тяг привода рулевого управления; действия водителя при возгорании и падении транспортного средства в воду. Решение ситуационных задач.

3.2.3. Учебный предмет "Вождение транспортных средств категории "В" (для транспортных средств с механической трансмиссией).

Распределение учебных часов по разделам и темам

Таблица 8

Наименование разделов и тем	Количество часов практического обучения
3.2.3.1 Первоначальное обучение вождению	
1. Посадка, действия органами управления ¹	2
2. Пуск двигателя, начало движения, переключение передач в восходящем порядке, переключение передач в нисходящем порядке, остановка, выключение двигателя	2
3. Начало движения, движение по кольцевому маршруту, остановка в заданном месте с применением различных способов торможения	4
4. Повороты в движении, разворот для движения в обратном направлении, проезд перекрестка и пешеходного перехода	2
5. Движение задним ходом	1
6. Движение в ограниченных проездах, сложное маневрирование	7

7. Движение с прицепом ²	6
Итого по разделу	24
3.2.3.2 Обучение вождению в условиях дорожного движения	
8. Вождение по учебным маршрутам ³	32
Итого по разделу	32
Итого	56

¹ Обучение проводится на учебном транспортном средстве и (или) тренажере.

² Обучение проводится по желанию обучающегося. Часы могут распределяться на изучение других тем по разделу. Для выполнения задания используется прицеп, разрешенная максимальная масса которого не превышает 750 кг.

³ Для обучения вождению в условиях дорожного движения организацией, осуществляющей образовательную деятельность, утверждаются маршруты, содержащие соответствующие участки дорог.

3.2.3.1. Первоначальное обучение вождению.

Задание 1. Посадка, действия органами управления: ознакомление с органами управления и контрольно-измерительными приборами учебного транспортного средства, регулировка положения сиденья, органов управления и зеркал заднего вида, пристегивание ремнем безопасности; действия органами управления сцеплением и подачей топлива; взаимодействие органами управления сцеплением и подачей топлива; действия органами управления сцеплением и переключением передач; взаимодействие органами управления сцеплением, переключением передач и подачей топлива при переключении передач в восходящем и нисходящем порядке; действия органами управления рабочим и стояночным тормозами; взаимодействие органами управления подачей топлива и рабочим тормозом; взаимодействие органами управления сцеплением, подачей топлива, переключением передач, рабочим и стояночным тормозами; отработка приемов руления.

Задание 2. Пуск двигателя, начало движения, переключение передач в восходящем порядке, переключение передач в нисходящем порядке, остановка, выключение двигателя: действия при пуске и выключении двигателя; действия при переключении передач в восходящем порядке; действия при переключении передач в нисходящем порядке; действия при остановке; действия при пуске двигателя, начале движения, переключении передач в восходящем порядке, переключении передач в нисходящем порядке, остановке, выключении двигателя.

Задание 3. Начало движения, движение по кольцевому маршруту, остановка в заданном месте с применением различных способов торможения: начало движения, разгон с переключением передач в восходящем порядке и снижение скорости с переключением передач в нисходящем порядке при движении по кольцевому маршруту, торможение двигателем, остановка; начало движения, разгон, движение по прямой, остановка в заданном месте с применением плавного торможения; начало движения, разгон, движение по прямой, остановка в заданном месте с применением прерывистого торможения (для транспортных средств, не оборудованных АБС); начало движения, разгон, движение по прямой, остановка в заданном месте с применением ступенчатого торможения (для транспортных средств, не оборудованных АБС); начало движения, разгон, движение по прямой, остановка в заданном месте с применением экстренного торможения.

Задание 4. Повороты в движении, разворот для движения в обратном направлении, проезд перекрестка и пешеходного перехода: начало движения, разгон, движение по прямой, снижение скорости, переход на низшую передачу, включение правого указателя поворота, поворот направо, выключение указателя поворота, разгон; начало движения, разгон, движение по прямой, снижение скорости, переход на низшую передачу, включение левого указателя поворота, поворот налево, выключение указателя поворота, разгон; начало движения, разгон, движение по прямой, выбор места для разворота, снижение скорости, включение правого указателя поворота, остановка, включение левого указателя поворота, разворот без применения заднего хода, разгон; проезд перекрестка и пешеходного перехода.

Задание 5. Движение задним ходом: начало движения вперед, движение по прямой, остановка, осмотр дороги через зеркала заднего вида, включение передачи заднего хода, движение задним ходом по прямой, контролирование траектории и безопасности движения через зеркала заднего вида, остановка; начало движения вперед, движение по прямой, остановка, осмотр дороги через зеркала заднего вида, включение передачи заднего хода, движение задним ходом с поворотами направо и налево, контролирование траектории и безопасности движения через зеркала заднего вида, остановка.

Задание 6. Движение в ограниченных проездах, сложное маневрирование: въезд в ворота с прилегающей и противоположной сторон дороги передним и задним ходом и выезд из ворот передним и задним ходом с поворотами направо и налево; проезд по траектории "змейка" передним и задним ходом; разворот с применением заднего хода в ограниченном по ширине пространстве; движение по габаритному тоннелю передним и задним ходом из положения с предварительным поворотом направо (налево); движение по наклонному участку, остановка на подъеме, начало движения на подъеме, остановка на

спуске, начало движения на спуске; постановка на стоянку передним и задним ходом параллельно краю проезжей части; въезд в "бокс" передним и задним ходом из положения с предварительным поворотом направо (налево).

Задание 7. Движение с прицепом: сцепление с прицепом, движение по прямой, расцепление; движение с прицепом передним и задним ходом с поворотами направо и налево; въезд в "бокс" с прицепом передним и задним ходом из положения с предварительным поворотом направо (налево).

3.2.3.2. Обучение в условиях дорожного движения.

Задание 8. Вождение по учебным маршрутам: подготовка к началу движения, выезд на дорогу с прилегающей территории, движение в транспортном потоке, на поворотах, подъемах и спусках, остановка и начало движения на различных участках дороги и в местах стоянки;

перестроения, повороты, разворот вне перекрестка, опережение, обгон, объезд препятствия и встречный разъезд, движение по мостам и путепроводам, проезд мест остановок маршрутных транспортных средств, пешеходных переходов и железнодорожных переездов;

проезд регулируемых и нерегулируемых перекрестков в прямом направлении, с поворотами направо и налево, разворотом для движения в обратном направлении;

движение в транспортном потоке вне населенного пункта; движение в темное время суток (в условиях недостаточной видимости).

3.2.4. Учебный предмет "Вождение транспортных средств категории "В" (для транспортных средств с автоматической трансмиссией).

Распределение учебных часов по разделам и темам

Таблица 9

Наименование разделов и тем	Количество часов практического обучения
3.2.4.1 Первоначальное обучение вождению	
1. Посадка, пуск двигателя, действия органами управления при увеличении и уменьшении скорости движения, остановка, выключение двигателя	2
2. Начало движения, движение по кольцевому маршруту, остановка в заданном месте с применением различных способов торможения	4
3. Повороты в движении, разворот для движения в обратном направлении, проезд перекрестка и пешеходного перехода	2
4. Движение задним ходом	1
5. Движение в ограниченных проездах, сложное маневрирование	7
6. Движение с прицепом ¹	6
Итого по разделу	22
3.2.4.2 Обучение вождению в условиях дорожного движения	
7. Вождение по учебным маршрутам ²	32
Итого по разделу	32
Итого	54

¹ Обучение проводится по желанию обучающегося. Часы могут распределяться на изучение других тем по разделу. Для выполнения задания используется прицеп, разрешенная максимальная масса которого не превышает 750 кг.

² Для обучения вождению в условиях дорожного движения организацией, осуществляющей образовательную деятельность, утверждаются маршруты, содержащие соответствующие участки дорог.

3.2.4.1. Первоначальное обучение вождению.

Задание 1. Посадка, пуск двигателя, действия органами управления при увеличении и уменьшении скорости движения, остановка, выключение двигателя: ознакомление с органами управления и контрольно-измерительными приборами учебного транспортного средства; регулировка положения сиденья, органов управления и зеркал заднего вида, пристегивание ремнем безопасности; действия органами управления подачей топлива, рабочим и стояночным тормозами; взаимодействие органами управления подачей топлива и рабочим тормозом; отработка приемов руления; действия при пуске и выключении двигателя; действия при увеличении и уменьшении скорости движения; действия при остановке; действия при пуске двигателя, начале движения, увеличении и уменьшении скорости движения, остановке, выключении двигателя.

Задание 2. Начало движения, движение по кольцевому маршруту, остановка с применением различных способов торможения: начало движения, движение по кольцевому маршруту с увеличением и уменьшением скорости, торможение двигателем, остановка; начало движения, разгон, движение по прямой, остановка в заданном месте с применением плавного торможения; начало движения, разгон, движение по прямой, остановка в заданном месте с применением прерывистого торможения (для транспортных средств, не оборудованных АБС); начало движения, разгон, движение по прямой, остановка в заданном месте с применением ступенчатого торможения (для транспортных средств, не оборудованных АБС); начало движения, разгон, движение по прямой, остановка в заданном месте с применением экстренного торможения.

Задание 3. Повороты в движении, разворот для движения в обратном направлении, проезд перекрестка и пешеходного перехода: начало движения, разгон, движение по прямой, снижение скорости, включение правого указателя поворота, поворот направо, выключение указателя поворота, разгон; движение по прямой, снижение скорости, включение левого указателя поворота, поворот налево, выключение указателя поворота, разгон; выбор места для разворота, снижение скорости, включение правого указателя поворота, остановка, включение левого указателя поворота, разворот без применения заднего хода, разгон; проезд перекрестка и пешеходного перехода.

Задание 4. Движение задним ходом: начало движения вперед, движение по прямой, остановка, осмотр дороги через зеркала заднего вида, включение передачи заднего хода, движение задним ходом по прямой, контролирование траектории и безопасности движения через зеркала заднего вида, остановка, начало движения вперед; движение задним ходом с поворотами направо и налево, контролирование траектории и безопасности движения через зеркала заднего вида, остановка, начало движения вперед.

Задание 5. Движение в ограниченных проездах, сложное маневрирование: въезд в ворота с прилегающей и противоположной сторон дороги передним и задним ходом и выезд из ворот передним и задним ходом с поворотами направо и налево; проезд по траектории "змейка" передним и задним ходом; разворот с применением заднего хода в ограниченном по ширине пространстве; движение по габаритному тоннелю передним и задним ходом из положения с предварительным поворотом направо (налево); движение по наклонному участку, остановка на подъеме, начало движения на подъеме, остановка на спуске, начало движения на спуске; постановка на стоянку передним и задним ходом параллельно краю проезжей части; въезд в "бокс" передним и задним ходом из положения с предварительным поворотом направо (налево).

Задание 6. Движение с прицепом: сцепление с прицепом, движение по прямой, расцепление; движение с прицепом передним и задним ходом с поворотами направо и налево; въезд в "бокс" с прицепом передним и задним ходом из положения с предварительным поворотом направо (налево).

3.2.4.2. Обучение в условиях дорожного движения.

Задание 7. Вождение по учебным маршрутам: подготовка к началу движения, выезд на дорогу с прилегающей территории, движение в транспортном потоке, на поворотах, подъемах и спусках, остановка и начало движения на различных участках дороги и в местах стоянки;

перестроения, повороты, разворот вне перекрестка, опережение, обгон, объезд препятствия и встречный разъезд, движение по мостам и путепроводам, проезд мест остановок маршрутных транспортных средств, пешеходных переходов и железнодорожных переездов;

проезд регулируемых и нерегулируемых перекрестков в прямом направлении, с поворотами направо и налево, разворотом для движения в обратном направлении;

движение в транспортном потоке вне населенного пункта; движение в темное время суток (в условиях недостаточной видимости).

3.3. Профессиональный цикл Программы.

3.3.1. Учебный предмет "Организация и выполнение грузовых перевозок автомобильным транспортом".

Распределение учебных часов по разделам и темам

Таблица 10

Наименование разделов и тем	Количество часов		
	Всего	В том числе	
		Теоретические занятия	Практические занятия
1. Нормативные правовые акты, определяющие порядок перевозки грузов автомобильным транспортом	2	2	-
2. Основные показатели работы грузовых автомобилей	1	1	-
3. Организация грузовых перевозок	3	3	-
4. Диспетчерское руководство работой подвижного состава	2	2	-
Итого	8	8	-

Тема 1. Нормативные правовые акты, определяющие порядок перевозки грузов автомобильным транспортом: заключение договора перевозки грузов; предоставление транспортных средств, контейнеров для перевозки грузов; прием груза для перевозки; погрузка грузов в транспортные средства и выгрузка грузов из них; сроки доставки груза; выдача груза; хранение груза в терминале перевозчика; очистка транспортных средств, контейнеров; заключение договора фрахтования транспортного средства для перевозки груза; особенности перевозки отдельных видов грузов; порядок составления актов и оформления претензий; предельно допустимые массы, осевые нагрузки и габариты транспортных средств; формы и порядок заполнения транспортной накладной и заказа-наряда на предоставление транспортного средства.

Тема 2. Основные показатели работы грузовых автомобилей: технико-эксплуатационные показатели работы грузовых автомобилей; повышение грузоподъемности подвижного состава; зависимость производительности труда водителя от грузоподъемности подвижного состава; экономическая эффективность автомобильных перевозок.

Тема 3. Организация грузовых перевозок: централизованные перевозки грузов, эффективность централизованных перевозок; организация перевозок различных видов грузов; принципы организации перевозок массовых навалочных и сыпучих грузов; специализированный подвижной состав; перевозка строительных грузов; способы использования грузовых автомобилей; перевозка грузов по рациональным маршрутам; маятниковый и кольцевой маршруты; челночные перевозки; перевозка грузов по часам графика; сквозное движение, система тяговых плеч; перевозка грузов в контейнерах и пакетами; пути снижения себестоимости автомобильных перевозок; междугородные перевозки.

Тема 4. Диспетчерское руководство работой подвижного состава: диспетчерская система руководства перевозками; порядок и способы взаимодействия с диспетчерской службой автотранспортной организации, в том числе посредством спутниковых систем мониторинга транспортных средств, включая систему ГЛОНАСС; централизованная и децентрализованная системы диспетчерского руководства; контроль за работой подвижного состава на линии; диспетчерское руководство работой грузового автомобиля на линии; формы и технические средства контроля и диспетчерской связи с водителями, работающими на линии, и клиентурой; оформление и сдача путевых листов и товарно-транспортных документов при возвращении с линии; обработка путевых листов; оперативный учет работы водителей; порядок оформления документов при несвоевременном возвращении с линии; нормы расхода топлива и смазочных материалов для автомобилей; мероприятия по экономии топлива и смазочных материалов, опыт передовых водителей.

3.3.2. Учебный предмет "Организация и выполнение пассажирских перевозок автомобильным транспортом".

Распределение учебных часов по разделам и темам

Таблица 11

Наименование разделов и тем	Количество часов		
	Всего	В том числе	
		Теоретические занятия	Практические занятия
1. Нормативное правовое обеспечение пассажирских перевозок автомобильным транспортом	2	2	-
2. Техничко-эксплуатационные показатели пассажирского автотранспорта	1	1	-
3. Диспетчерское руководство работой такси на линии	1	1	-
4. Работа такси на линии	2	2	-
Итого	6	6	-

Тема 1. Нормативное правовое обеспечение пассажирских перевозок автомобильным транспортом: государственный надзор в области автомобильного транспорта и городского наземного электрического транспорта; виды перевозок пассажиров и багажа; заключение договора фрахтования транспортного средства для перевозки пассажиров и багажа по заказу; определение маршрута перевозки пассажиров и багажа по заказу; перевозки детей, следующих вместе с пассажиром; перевозка багажа, провоз ручной клади транспортным средством, предоставляемым для перевозки пассажиров по заказу; отказ от исполнения договора фрахтования транспортного средства для перевозки пассажиров и багажа по заказу или изменение такого договора; порядок предъявления претензий к перевозчикам, фрахтовщикам; договор перевозки пассажира; договор фрахтования; ответственность за нарушение обязательств по перевозке; ответственность перевозчика за задержку отправления пассажира; перевозка пассажиров и багажа легковым такси; прием и оформление заказа; порядок определения маршрута перевозки; порядок перевозки пассажиров легковыми такси; порядок перевозки багажа легковыми такси; плата за пользование легковым такси; документы, подтверждающие оплату пользования легковым такси; предметы, запрещенные к перевозке в легковых такси; оборудование легковых такси, порядок размещения информации.

Тема 2. Техничко-эксплуатационные показатели пассажирского автотранспорта: количественные показатели (объем перевозок, пассажирооборот, машино-часы работы); качественные показатели (коэффициент технической готовности, коэффициент выпуска на линию); мероприятия по увеличению выпуска подвижного состава на линию; продолжительность нахождения подвижного состава на линии; скорость движения; техническая скорость; эксплуатационная скорость; скорость сообщения; мероприятия по повышению скорости сообщения, среднее расстояние поездки пассажиров; коэффициент использования пробега; мероприятия по повышению коэффициента использования пробега; среднесуточный пробег; общий пробег; производительность работы пассажирского автотранспорта.

Тема 3. Диспетчерское руководство работой такси на линии: диспетчерская система руководства пассажирскими автомобильными перевозками; порядок и способы взаимодействия с диспетчерской службой автотранспортной организации, в том числе посредством спутниковых систем мониторинга транспортных средств, включая систему ГЛОНАСС; централизованная и децентрализованная системы диспетчерского руководства; средства диспетчерской связи с водителями такси, работающими на линии; организация выпуска подвижного состава на линию; порядок приема подвижного состава на линии; порядок оказания технической помощи на линии; контроль за своевременным возвратом автомобилей в таксопарк.

Тема 4. Работа такси на линии: организация таксомоторных перевозок пассажиров; пути повышения эффективности использования подвижного состава; работа такси в часы "пик"; особенности перевозки пассажиров с детьми и лиц с ограниченными возможностями здоровья; назначение, основные типы и порядок использования таксометров; основные формы первичного учета работы автомобиля; путевой (маршрутный) лист; порядок выдачи и заполнения путевых листов; оформление и сдача путевых листов при возвращении с линии; обработка путевых листов; порядок оформления документов при

несвоевременном возвращении с линии; нормы расхода топлива и смазочных материалов для автомобилей, используемых в качестве легкового такси; мероприятия по экономии топлива и смазочных материалов, опыт передовых водителей.

IV. ПЛАНИРУЕМЫЕ РЕЗУЛЬТАТЫ ОСВОЕНИЯ ПРОГРАММЫ

В результате освоения Программы обучающиеся должны знать:

Правила дорожного движения, основы законодательства в сфере дорожного движения; правила обязательного страхования гражданской ответственности владельцев транспортных средств; основы безопасного управления транспортными средствами; цели и задачи управления системами "водитель - автомобиль - дорога" и "водитель - автомобиль"; особенности наблюдения за дорожной обстановкой; способы контроля безопасной дистанции и бокового интервала; порядок вызова аварийных и спасательных служб; основы обеспечения безопасности наиболее уязвимых участников дорожного движения: пешеходов, велосипедистов; основы обеспечения детской пассажирской безопасности; проблемы, связанные с нарушением правил дорожного движения водителями транспортных средств и их последствиями; правовые аспекты (права, обязанности и ответственность) оказания первой помощи; современные рекомендации по оказанию первой помощи; методики и последовательность действий по оказанию первой помощи; состав аптечки первой помощи (автомобильной) и правила использования ее компонентов.

В результате освоения Программы обучающиеся должны уметь:

безопасно и эффективно управлять транспортным средством (составом транспортных средств) в различных условиях движения; соблюдать Правила дорожного движения при управлении транспортным средством (составом транспортных средств); управлять своим эмоциональным состоянием; конструктивно разрешать противоречия и конфликты, возникающие в дорожном движении; выполнять ежедневное техническое обслуживание транспортного средства (состава транспортных средств); устранять мелкие неисправности в процессе эксплуатации транспортного средства (состава транспортных средств); обеспечивать безопасную посадку и высадку пассажиров, их перевозку, либо прием, размещение и перевозку грузов; выбирать безопасные скорость, дистанцию и интервал в различных условиях движения; информировать других участников движения о намерении изменить скорость и траекторию движения транспортного средства, подавать предупредительные сигналы рукой; использовать зеркала заднего вида при маневрировании; прогнозировать и предотвращать возникновение опасных дорожно-транспортных ситуаций в процессе управления транспортным средством (составом транспортных средств); своевременно принимать правильные решения и уверенно действовать в сложных и опасных дорожных ситуациях; выполнять мероприятия по оказанию первой помощи пострадавшим в дорожно-транспортном происшествии; совершенствовать свои навыки управления транспортным средством (составом транспортных средств).

V. УСЛОВИЯ РЕАЛИЗАЦИИ ПРОГРАММЫ

5.1. Организационно-педагогические условия реализации Программы обеспечивают реализацию программы в полном объеме, соответствуют качеству подготовки обучающихся установленным требованиям, соответствуют применяемым формам, средствам, методам обучения и воспитания возрастным, психофизическим особенностям, склонностям, способностям, интересам и потребностям обучающихся.

Для определения соответствия применяемых форм, средств, методов обучения и воспитания возрастным, психофизическим особенностям и способностям обучающихся ЧУДПО «Престиж», проводит тестирование обучающихся с помощью соответствующих специалистов.

Теоретическое обучение проводится в оборудованных учебных кабинетах с использованием учебно-материальной базы, соответствующей установленным требованиям.

Наполняемость учебной группы не более 30 человек.

Продолжительность учебного часа теоретических и практических занятий составляет 1 академический час (45 минут). Продолжительность учебного часа практического обучения вождению составляет 1 астрономический час (60 минут).

Расчетная формула для определения общего числа учебных кабинетов для теоретического обучения:

$$\Pi = \frac{P_{гр} * n}{0,75 * \Phi_{пом}}$$

где Π - число необходимых помещений;

$P_{гр}$ - расчетное учебное время полного курса теоретического обучения на одну группу, в часах;

n - общее число групп;

0,75 - постоянный коэффициент (загрузка учебного кабинета принимается равной 75%);

$\Phi_{пом}$ - фонд времени использования помещения в часах.

Обучение вождению проводится вне сетки учебного времени мастером производственного обучения индивидуально с каждым обучающимся в соответствии с графиком очередности обучения вождению.

Обучение вождению состоит из первоначального обучения вождению и обучения практическому вождению на учебных маршрутах в условиях дорожного движения.

Первоначальное обучение вождению транспортных средств проводится на автодроме или закрытой площадке.

К обучению практическому вождению в условиях дорожного движения допускаются лица, имеющие первоначальные навыки управления транспортным средством, представившие медицинскую справку установленного образца и знающие требования Правил дорожного движения.

Обучение практическому вождению в условиях дорожного движения проводится на учебных маршрутах, утверждаемых организацией, осуществляющей образовательную деятельность.

На занятии по вождению мастер производственного обучения имеет при себе документ на право обучения вождению транспортного средства данной категории, подкатегории, а также удостоверение на право управления транспортным средством соответствующей категории, подкатегории.

Транспортное средство, используемое для обучения вождению, соответствует материально-техническим условиям, предусмотренным пунктом 5.4 Программы.

5.2. Педагогические работники, реализующие программу профессионального обучения водителей транспортных средств, в том числе преподаватели учебных предметов, мастера производственного обучения, удовлетворяют квалификационным требованиям, указанным в квалификационных справочниках по соответствующим должностям и (или) профессиональных стандартах.

5.3. Информационно-методические условия реализации Программы включают:

учебный план;

календарный учебный график;

рабочие программы учебных предметов;

методические материалы и разработки;

расписание занятий.

5.4. Материально-технические условия реализации Программы.

Оценка уровня развития профессионально важных качеств, а также формирование навыков саморегуляции психоэмоционального состояния учащегося в процессе управления транспортным средством проводится с целью повышения достоверности и снижения субъективности преподавателем в процессе тестирования.

Преподаватель проводит тестирование у обучаемых следующих профессионально важных качеств водителя: психофизиологических (оценка готовности к психофизиологическому тестированию, восприятие пространственных отношений и времени, глазомер, устойчивость,

переключаемость и распределение внимания, память, психомоторику, эмоциональную устойчивость, динамику работоспособности, скорость формирования психомоторных навыков, оценка моторной согласованности действий рук); свойств и качеств личности водителя, которые позволят ему безопасно управлять транспортным средством (нервно-психическая устойчивость, свойства темперамента, склонность к риску, конфликтность, монотоностойчивость).

Занятия формируют у водителей навыки саморегуляции психоэмоционального состояния, предоставляют возможности для обучения саморегуляции при наиболее часто встречающихся состояниях: эмоциональной напряженности, монотонии, утомлении, стрессе и тренировке свойств

внимания (концентрации, распределения).

Учебные транспортные средства категории "В" представлены механическими транспортными средствами, зарегистрированными в установленном порядке и прицепами (не менее одного), разрешенная максимальная масса которых не превышает 750 кг, зарегистрированными в установленном порядке.

Расчет количества необходимых механических транспортных средств осуществляется по формуле:

$$N_{тс} = \frac{T * K}{t * 24,5 * 12} + 1$$

где $N_{тс}$ - количество автотранспортных средств;

T - количество часов вождения в соответствии с учебным планом;

K - количество обучающихся в год;

t - время работы одного учебного транспортного средства равно: 7,2 часа - один мастер производственного обучения на одно учебное транспортное средство, 14,4 часа - два мастера производственного обучения на одно учебное транспортное средство;

24,5 - среднее количество рабочих дней в месяц;

12 - количество рабочих месяцев в году;

1 - количество резервных учебных транспортных средств.

Транспортные средства, используемые для обучения вождению лиц с ограниченными возможностями здоровья, должны быть оборудованы соответствующим ручным или другим предусмотренным для таких лиц управлением.

Механические транспортные средства, используемые для обучения вождению, оборудованы дополнительными педалями привода сцепления и тормоза; зеркалом заднего вида для обучающего; опознавательным знаком "Учебное транспортное средство" в соответствии с пунктом 8 Основных положений по допуску транспортных средств к эксплуатации и обязанности должностных лиц по обеспечению безопасности дорожного движения, утвержденных Постановлением Совета Министров - Правительства Российской Федерации от 23 октября 1993 г. N 1090 "О Правилах дорожного движения" (Собрание актов Президента и Правительства Российской Федерации, 1993, N 47, ст. 4531; Собрание законодательства Российской Федерации, 1998, N 45, ст. 5521; 2000, N 18, ст. 1985; 2001, N 11, ст. 1029; 2002, N 9, ст. 931; N 27, ст. 2693; 2003, N 20, ст. 1899; 2003, N 40, ст. 3891; 2005, N 52, ст. 5733; 2006, N 11, ст. 1179; 2008, N 8, ст. 741; N 17, ст. 1882; 2009, N 2, ст. 233; N 5, ст. 610; 2010, N 9, ст. 976; N 20, ст. 2471; 2011, N 42, ст. 5922; 2012, N 1, ст. 154; N 15, ст. 1780; N 30, ст. 4289; N 47, ст. 6505; 2013, N 5, ст. 371; N 5, ст. 404; N 24, ст. 2999; N 31, ст. 4218; N 41, ст. 5194).

Перечень учебного оборудования

Таблица 12

Наименование учебного оборудования	Единица измерения	Количество
Оборудование и технические средства обучения		
Тренажер ¹	комплект	1
Аппаратно-программный комплекс тестирования и развития психофизиологических качеств водителя (АПК) ²	комплект	-
Детское удерживающее устройство	комплект	1
Гибкое связующее звено (буксировочный трос)	комплект	1
Тягово-сцепное устройство	комплект	1
Компьютер с соответствующим программным обеспечением	комплект	1
Мультимедийный проектор	комплект	1
Экран (монитор, электронная доска)	комплект	1
Магнитная доска со схемой населенного пункта ³	комплект	1

Учебно-наглядные пособия ⁴

Основы законодательства в сфере дорожного движения

Дорожные знаки	комплект	1
Дорожная разметка	комплект	1
Опознавательные и регистрационные знаки	шт	1
Средства регулирования дорожного движения	шт	1
Сигналы регулировщика	шт	1
Применение аварийной сигнализации и знака аварийной остановки	шт	1
Начало движения, маневрирование. Способы разворота	шт	1
Расположение транспортных средств на проезжей части	шт	1
Скорость движения	шт	1
Обгон, опережение, встречный разъезд	шт	1
Остановка и стоянка	шт	1
Проезд перекрестков	шт	1
Проезд пешеходных переходов и мест остановок маршрутных транспортных средств	шт	1
Движение через железнодорожные пути	шт	1
Движение по автомагистралям	шт	1
Движение в жилых зонах	шт	1
Перевозка пассажиров	шт	1
Перевозка грузов	шт	1
Неисправности и условия, при которых запрещается эксплуатация транспортных средств	шт	1
Ответственность за правонарушения в области дорожного движения	шт	1
Страхование автогражданской ответственности	шт	1
Последовательность действий при ДТП	шт	1
Психофизиологические основы деятельности водителя		
Психофизиологические особенности деятельности водителя	шт	1
Воздействие на поведение водителя психотропных, наркотических веществ, алкоголя и медицинских препаратов	шт	1
Конфликтные ситуации в дорожном движении	шт	1
Факторы риска при вождении автомобиля	шт	1
Основы управления транспортными средствами		
Сложные дорожные условия	шт	1
Виды и причины ДТП	шт	1
Типичные опасные ситуации	шт	1
Сложные метеоусловия	шт	1
Движение в темное время суток	шт	1
Посадка водителя за рулем. Экипировка водителя	шт	1
Способы торможения	шт	1

Тормозной и остановочный путь	шт	1
Действия водителя в критических ситуациях	шт	1
Силы, действующие на транспортное средство	шт	1
Управление автомобилем в нештатных ситуациях	шт	1
Профессиональная надежность водителя	шт	1
Дистанция и боковой интервал. Организация наблюдения в процессе управления транспортным средством	шт	1
Влияние дорожных условий на безопасность движения	шт	1
Безопасное прохождение поворотов	шт	1
Безопасность пассажиров транспортных средств	шт	1
Безопасность пешеходов и велосипедистов	шт	1
Типичные ошибки пешеходов	шт	1
Типовые примеры допускаемых нарушений ПДД	шт	1
Устройство и техническое обслуживание транспортных средств категории "В" как объектов управления		
Классификация автомобилей	шт	1
Общее устройство автомобиля	шт	1
Кузов автомобиля, системы пассивной безопасности	шт	1
Общее устройство и принцип работы двигателя	шт	1
Горюче-смазочные материалы и специальные жидкости	шт	1
Схемы трансмиссии автомобилей с различными приводами	шт	1
Общее устройство и принцип работы сцепления	шт	1
Общее устройство и принцип работы механической коробки переключения передач	шт	1
Общее устройство и принцип работы автоматической коробки переключения передач	шт	1
Передняя и задняя подвески	шт	1
Конструкции и маркировка автомобильных шин	шт	1
Общее устройство и принцип работы тормозных систем	шт	1
Общее устройство и принцип работы системы рулевого управления	шт	1
Общее устройство и маркировка аккумуляторных батарей	шт	1
Общее устройство и принцип работы генератора	шт	1
Общее устройство и принцип работы стартера	шт	1
Общее устройство и принцип работы бесконтактной и микропроцессорной систем зажигания	шт	1
Общее устройство и принцип работы внешних световых приборов и звуковых сигналов	шт	1
Классификация прицепов	шт	1
Общее устройство прицепа	шт	1
Виды подвесок, применяемых на прицепах	шт	1
Электрооборудование прицепа	шт	1
Устройство узла сцепки и тягово-сцепного устройства	шт	1

Контрольный осмотр и ежедневное техническое обслуживание автомобиля и прицепа	шт	1
Организация и выполнение грузовых перевозок автомобильным транспортом		
Нормативные правовые акты, определяющие порядок перевозки грузов автомобильным транспортом	шт	1
Организация и выполнение пассажирских перевозок автомобильным транспортом		
Нормативное правовое обеспечение пассажирских перевозок автомобильным транспортом	шт	1
Информационные материалы		
Информационный стенд		
Закон Российской Федерации от 7 февраля 1992 г. N 2300-1 "О защите прав потребителей"	шт	1
Копия лицензии с соответствующим приложением	шт	1
Примерная программа профессиональной подготовки водителей транспортных средств категории "B"	шт	1
Программа профессиональной подготовки водителей транспортных средств категории "B", согласованная с Госавтоинспекцией	шт	1
Учебный план	шт	1
Календарный учебный график (на каждую учебную группу)	шт	1
Расписание занятий (на каждую учебную группу)	шт	1
График учебного вождения (на каждую учебную группу)	шт	1
Схемы учебных маршрутов, утвержденные руководителем организации, осуществляющей образовательную деятельность	шт	3
Книга жалоб и предложений	шт	1
Адрес официального сайта в сети "Интернет"		

¹ В качестве тренажера может использоваться учебное транспортное средство.

² Необходимость применения АПК тестирования и развития психофизиологических качеств водителя определяется организацией, осуществляющей образовательную деятельность.

³ Магнитная доска со схемой населенного пункта может быть заменена соответствующим электронным учебным пособием.

⁴ Учебно-наглядные пособия допустимо представлять в виде плаката, стенда, макета, планшета, модели, схемы, кинофильма, видеофильма, мультимедийных слайдов.

Перечень материалов по предмету "Первая помощь при дорожно-транспортном происшествии"

Таблица 13

Наименование учебных материалов	Единица измерения	Количество
Оборудование		
Тренажер-манекен взрослого пострадавшего (голова, торс, конечности) с выносным электрическим контролером для отработки приемов сердечно-легочной реанимации	комплект	1
Тренажер-манекен взрослого пострадавшего (голова, торс) без контролера для отработки приемов сердечно-легочной реанимации	комплект	1
Тренажер-манекен взрослого пострадавшего для отработки приемов удаления инородного тела из верхних дыхательных путей	комплект	1
Расходный материал для тренажеров (запасные лицевые маски,	комплект	20

запасные "дыхательные пути", пленки с клапаном для проведения искусственной вентиляции легких)		
Мотоциклетный шлем	штук	1
Расходные материалы		
Аптечка первой помощи (автомобильная)	комплект	8
Табельные средства для оказания первой помощи. Устройства для проведения искусственной вентиляции легких: лицевые маски с клапаном различных моделей. Средства для временной остановки кровотечения - жгуты. Средства иммобилизации для верхних, нижних конечностей, шейного отдела позвоночника (шины). Перевязочные средства (бинты, салфетки, лейкопластырь)	комплект	1
Подручные материалы, имитирующие носилочные средства, средства для остановки кровотечения, перевязочные средства, иммобилизирующие средства	комплект	1
Учебно-наглядные пособия ¹		
Учебные пособия по первой помощи пострадавшим в дорожно-транспортных происшествиях для водителей	комплект	18
Учебные фильмы по первой помощи пострадавшим в дорожно-транспортных происшествиях	комплект	1
Наглядные пособия: способы остановки кровотечения, сердечно-легочная реанимация, транспортные положения, первая помощь при скелетной травме, ранениях и термической травме	комплект	1
Технические средства обучения		
Компьютер с соответствующим программным обеспечением	комплект	1
Мультимедийный проектор	комплект	1
Экран (электронная доска)	комплект	1

¹ Учебно-наглядные пособия допустимо представлять в виде печатных изданий, плакатов, электронных учебных материалов, тематических фильмов.

Участки закрытой площадки или автодрома (в том числе автоматизированного) для первоначального обучения вождению транспортных средств, используемые для выполнения учебных (контрольных) заданий, предусмотренных Программой, должны иметь ровное и однородное асфальто- или цементобетонное покрытие, обеспечивающее круглогодичное функционирование. Закрытая площадка или автодром должны иметь установленное по периметру ограждение, препятствующее движению по их территории транспортных средств и пешеходов, за исключением учебных транспортных средств, используемых в процессе обучения.

Наклонный участок (эстакада) должен иметь продольный уклон относительно поверхности закрытой площадки или автодрома в пределах 8 - 16% включительно, использование колейной эстакады не допускается.

Размеры закрытой площадки или автодрома для первоначального обучения вождению транспортных средств должны составлять не менее 0,24 га.

При проведении промежуточной аттестации и квалификационного экзамена коэффициент сцепления колес транспортного средства с покрытием закрытой площадки или автодрома в целях безопасности, а также обеспечения объективности оценки в разных погодных условиях должен быть не ниже 0,4 по ГОСТ Р 50597-93 "Автомобильные дороги и улицы. Требования к эксплуатационному состоянию, допустимому по условиям обеспечения безопасности дорожного движения"¹, что соответствует влажному асфальтобетонному покрытию.

¹ Постановление Совета Министров - Правительства Российской Федерации от 23 октября 1993 г. N 1090 "О Правилах дорожного движения" (Собрание актов Президента и Правительства Российской Федерации, 1993, N 47, ст. 4531; Собрание законодательства Российской Федерации, 1998, N 45, ст. 5521; 2000, N 18, ст. 1985; 2001, N 11, ст. 1029; 2002, N 9, ст. 931; N 27, ст. 2693; 2003, N 20, ст. 1899; 2003, N 40, ст. 3891; 2005, N 52, ст. 5733; 2006, N 11, ст. 1179; 2008, N 8, ст. 741; N 17, ст. 1882; 2009, N 2, ст. 233; N 5, ст. 610; 2010, N 9, ст. 976; N 20, ст. 2471; 2011, N 42, ст. 5922; 2012, N 1, ст. 154; N 15, ст. 1780; N 30, ст. 4289; N 47, ст. 6505; 2013, N 5, ст. 371; N 5, ст. 404; N 24, ст. 2999; N 31, ст. 4218; N 41, ст. 5194).

Для разметки границ выполнения соответствующих заданий применяются конуса разметочные (ограничительные), стойки разметочные, вехи стержневые. Если размеры закрытой площадки или

автодрома не позволяют одновременно разместить на их территории все учебные (контрольные) задания, предусмотренные Программой, то необходимо иметь съемное оборудование, позволяющее разметить границы для поочередного выполнения соответствующих заданий: конуса разметочные (ограничительные), стойки разметочные, вехи стержневые, столбики ограждающие съемные, ленту ограждающую, разметку временную.

Поперечный уклон участков закрытой площадки или автодрома, используемых для выполнения учебных (контрольных) заданий, предусмотренных Программой, должен обеспечивать водоотвод с их поверхности.

Продольный уклон закрытой площадки или автодрома (за исключением наклонного участка (эстакады)) должен быть не более 100%.

В случае проведения обучения в темное время суток освещенность закрытой площадки или автодрома должна быть не менее 20 лк. Отношение максимальной освещенности к средней должно быть не более 3:1. Показатель ослепленности установок наружного освещения не должен превышать 150.

На автодроме должен оборудоваться перекресток (регулируемый или нерегулируемый), пешеходный переход, устанавливаться дорожные знаки.

Автодромы, кроме того, должны быть оборудованы средствами организации дорожного движения в соответствии с требованиями ГОСТ Р 52290-2004 "Технические средства организации дорожного движения. Знаки дорожные. Общие технические требования" (далее - ГОСТ Р 52290-2004), ГОСТ Р 51256-2011 "Технические средства организации дорожного движения. Разметка дорожная. Классификация. Технические требования", ГОСТ Р 52282-2004 "Технические средства организации дорожного движения. Светофоры дорожные. Типы и основные параметры. Общие технические требования. Методы испытаний" (далее - ГОСТ Р 52282-2004), ГОСТ Р 52289-2004 "Технические средства организации дорожного движения. Правила применения дорожных знаков, разметки, светофоров, дорожных ограждений и направляющих устройств". Допускается использование дорожных знаков I или II типоразмера по ГОСТ Р 52290-2004, светофоров типа Т.1 по ГОСТ Р 52282-2004 и уменьшение норм установки дорожных знаков, светофоров¹.

¹ Постановление Совета Министров - Правительства Российской Федерации от 23 октября 1993 г. N 1090 "О Правилах дорожного движения" (Собрание актов Президента и Правительства Российской Федерации, 1993, N 47, ст. 4531; Собрание законодательства Российской Федерации, 1998, N 45, ст. 5521; 2000, N 18, ст. 1985; 2001, N 11, ст. 1029; 2002, N 9, ст. 931; N 27, ст. 2693; 2003, N 20, ст. 1899; 2003, N 40, ст. 3891; 2005, N 52, ст. 5733; 2006, N 11, ст. 1179; 2008, N 8, ст. 741; N 17, ст. 1882; 2009, N 2, ст. 233; N 5, ст. 610; 2010, N 9, ст. 976; N 20, ст. 2471; 2011, N 42, ст. 5922; 2012, N 1, ст. 154; N 15, ст. 1780; N 30, ст. 4289; N 47, ст. 6505; 2013, N 5, ст. 371; N 5, ст. 404; N 24, ст. 2999; N 31, ст. 4218; N 41, ст. 5194).

Условия реализации Программы составляют требования к учебно-материальной базе организации, осуществляющей образовательную деятельность.

Оценка состояния учебно-материальной базы по результатам самообследования образовательной организацией размещается на официальном сайте образовательной организации в информационно-телекоммуникационной сети "Интернет".

V. СИСТЕМА ОЦЕНКИ РЕЗУЛЬТАТОВ ОСВОЕНИЯ ПРОГРАММЫ

Осуществление текущего контроля успеваемости и промежуточной аттестации обучающихся, установление их форм, периодичности и порядка проведения относится к компетенции ЧУДПО «Престиж».

Профессиональная подготовка завершается итоговой аттестацией в форме квалификационного экзамена. Квалификационный экзамен включает в себя практическую квалификационную работу и проверку теоретических знаний. Лица, получившие по итогам промежуточной аттестации неудовлетворительную оценку, к сдаче квалификационного экзамена не допускаются.

К проведению квалификационного экзамена могут привлекаться представители работодателей, их объединений¹.

¹ Статья 74 Федерального закона от 29 декабря 2012 г. N 273-ФЗ "Об образовании в Российской Федерации".

Проверка теоретических знаний при проведении квалификационного экзамена проводится по предметам:

"Основы законодательства в сфере дорожного движения";

"Устройство и техническое обслуживание транспортных средств категории "В" как объектов управления";

"Основы управления транспортными средствами категории "В";

"Организация и выполнение грузовых перевозок автомобильным транспортом";

"Организация и выполнение пассажирских перевозок автомобильным транспортом".

Промежуточная аттестация и проверка теоретических знаний при проведении квалификационного

экзамена проводятся с использованием материалов, утверждённых директором ЧУДПО «Престиж».

Практическая квалификационная работа при проведении квалификационного экзамена состоит из двух этапов. На первом этапе проверяются первоначальные навыки управления транспортным средством категории "В" на автодроме.

На втором этапе осуществляется проверка навыков управления транспортным средством категории "В" в условиях дорожного движения.

Результаты квалификационного экзамена оформляются протоколом. По результатам квалификационного экзамена выдается свидетельство о профессии водителя ¹.

¹ Статья 60 Федерального закона от 29 декабря 2012 г. N 273-ФЗ "Об образовании в Российской Федерации".

Индивидуальный учет результатов освоения обучающимися образовательных программ, а также хранение в архивах информации об этих результатах осуществляются ЧУДПО «Престиж» на бумажных и (или) электронных носителях.

VI. УЧЕБНО-МЕТОДИЧЕСКИЕ МАТЕРИАЛЫ, ОБЕСПЕЧИВАЮЩИЕ РЕАЛИЗАЦИЮ ПРОГРАММЫ

Учебно-методические материалы представлены:

примерной программой профессиональной подготовки водителей транспортных средств категории "В", утвержденной в установленном порядке;

программой профессиональной подготовки водителей транспортных средств категории "В", согласованной с Госавтоинспекцией и утвержденной директором ЧУДПО «Престиж»;

методическими рекомендациями по организации образовательного процесса, утвержденные директором ЧУДПО «Престиж»;

материалами для проведения промежуточной и итоговой аттестации обучающихся, утвержденными директором ЧУДПО «Престиж» (приложения 1-7).

Утверждаю:
 Директор ЧУДПО «Престиж»
 _____ В. В. Андреев
 «___» _____ 201_г.

КОНТРОЛЬНЫЕ ВОПРОСЫ
по предмету «Основы законодательства в сфере дорожного движения» для проведения
теоретического этапа промежуточной и итоговой аттестации обучающихся

Вопрос 1.



Вы намерены повернуть налево. Кому следует уступить дорогу?

1. Только автобусу
2. Только легковому автомобилю
3. Никому

Вопрос 2.

Какие внешние световые приборы Вы можете использовать при движении в темное время суток на неосвещенных участках дорог?

1. Только фары ближнего света
2. Только фары дальнего света
3. Фары ближнего или дальнего света

Вопрос 3.

В случае, когда правые колеса автомобиля наезжают на неукрепленную влажную обочину, рекомендуется:

1. Затормозить и полностью остановиться
2. Затормозить и плавно направить автомобиль в левую сторону
3. Не прибегая к торможению, плавно вернуть автомобиль на проезжую часть

Вопрос 4.



Этот знак разрешает Вам ставить на стоянку легковой автомобиль с использованием тротуара:

1. Только на правой стороне дороги до ближайшего по ходу движения перекрестка
2. Только на правой стороне дороги до знака «Конец зоны регулируемой стоянки»
3. На любой стороне дорог, расположенных в зоне регулируемой стоянки

Вопрос 5.



Вы намерены повернуть направо. Следует ли уступить дорогу автобусу?

1. Да
2. Нет

Вопрос 6.

При какой неисправности разрешается эксплуатация транспортного средства?

1. Не работают запоры горловин топливных баков
2. Не работает механизм регулировки сиденья водителя
3. Не работает устройство обогрева и обдува стекла
4. Не работает стеклоподъемник

Вопрос 7.

При движении на легковом автомобиле, оборудованном ремнями безопасности, пристегиваться ремнями должны:

1. Только водитель
2. Только водитель и пассажир на переднем сиденье
3. Все лица, находящиеся в автомобиле

Вопрос 8.



В каких направлениях Вам разрешено продолжить движение?

1. Только налево
2. Прямо и налево
3. Налево и в обратном направлении

Вопрос 9.



Поднятая вверх рука водителя легкового автомобиля является сигналом, информирующим Вас:

1. О его намерении повернуть направо
2. О его намерении продолжить движение прямо
3. О его намерении снизить скорость, чтобы остановиться и уступить дорогу мотоциклисту

Вопрос 10.



Нарушил ли водитель грузового автомобиля с разрешенной максимальной массой не более 3,5 т правила стоянки в данной ситуации?

1. Да
2. Нет

Вопрос 11.

В каких из перечисленных случаев запрещена буксировка на гибкой сцепке?

1. Только на горных дорогах
2. Только в гололедицу
3. Только в темное время суток и в условиях недостаточной видимости
4. Во всех перечисленных случаях

Вопрос 12.

Какая наименьшая величина остаточной высоты рисунка протектора допускается при эксплуатации мотоцикла?

- 1.0,8 мм
- 2.1,0 мм
- 3.1,6 мм
- 4.2,0 мм

Вопрос 13.

Что подразумевается под остановочным путем?

1. Расстояние, пройденное транспортным средством с момента обнаружения водителем опасности до полной остановки
2. Расстояние, пройденное транспортным средством с момента начала срабатывания тормозного привода до полной остановки
3. Расстояние, соответствующее тормозному пути, определенному технической характеристикой данного транспортного средства

Вопрос 14.



Какие из знаков устанавливают в начале дороги с односторонним движением?

1. Только А
2. Только Б
3. Б или Г
4. Б или В

Вопрос 15.



В каких направлениях может продолжить движение водитель автомобиля с включенным проблесковым маячком?

1. Только направо
2. Только прямо или направо
3. В любом

Вопрос 16.

Какие из перечисленных требований предъявляются к обучаемому, допущенному к учебной езде на дорогах?

1. Возраст не менее 16 лет
2. Наличие первоначальных навыков управления
3. Знание Правил дорожного движения
4. Все перечисленные требования

Вопрос 17.

В каких случаях запрещается эксплуатация мотоцикла?

1. При отсутствии предусмотренных конструкцией дуг безопасности, подножек, поперечных рукояток для пассажиров на седле
2. Только при отсутствии предусмотренных конструкцией дуг безопасности
3. Только при отсутствии предусмотренных конструкцией подножек, поперечных рукояток для пассажиров на седле

Вопрос 18.

На повороте возник занос задней оси переднеприводного автомобиля. Ваши действия?

1. Уменьшите подачу топлива, рулевым колесом стабилизируете движение
2. Притормозите и повернете рулевое колесо в сторону заноса
3. Значительно увеличите подачу топлива, не меняя положения рулевого колеса
4. Слегка увеличите подачу топлива, корректируя направление движения рулевым колесом

Вопрос 19.



Этот дорожный знак с желтым фоном информирует Вас о том, что:

1. Дальнейшее движение возможно только по второй полосе
2. Дальнейшее движение возможно только по проезжей части встречного направления
3. Дальнейшее движение возможно только по другой дороге

Вопрос 20.

Что означает разметка в виде надписи «СТОП» на проезжей части?

1. Предупреждает о приближении к стоп-линии перед регулируемым перекрестком
2. Предупреждает о приближении к стоп-линии и знаку «Движение без остановки запрещено»
3. Предупреждает о приближении к знаку «Уступите дорогу»

Вопрос 21.

По какой полосе проезжей части Вам разрешено движение в населенном пункте, если по техническим причинам Ваше транспортное средство не может развивать скорость более 40 км/ч?

1. Только по крайней правой
2. Не далее второй полосы
3. По любой, кроме крайней левой

Вопрос 22.



Вы намерены проехать перекресток в прямом направлении. Ваши действия?

1. Проедете первым
2. Уступите дорогу только встречному автомобилю
3. Уступите дорогу только автомобилю с включенными проблесковым маячком и специальным звуковым сигналом
4. Уступите дорогу обоим транспортным средствам

Вопрос 23.

Какие действия запрещены в жилой зоне?

1. Только сквозное движение
2. Только учебная езда
3. Только стоянка с работающим двигателем
4. Все вышеперечисленные действия

Вопрос 24.

Какое расстояние должно быть обеспечено между буксирующим и буксируемым транспортными средствами при буксировке на жесткой сцепке?

1. Не более 4 м
2. От 4 до 6 м
3. Правилами не регламентируется

Вопрос 25.



Такая вертикальная разметка на ограждении дороги предупреждает Вас:

1. О приближении к железнодорожному переезду
2. О приближении к опасному пересечению
3. О движении по опасному участку дороги

Вопрос 26.

В каком случае Вам разрешается эксплуатация транспортного средства?

1. Загрязнены внешние световые приборы
2. Нарушена регулировка фар
3. На световых приборах используются рассеиватели, не соответствующие типу данного светового прибора
4. Отсутствуют противотуманные фары

Вопрос 27.

Что следует предпринять водителю для предотвращения опасных последствий заноса автомобиля при

1. Быстро, но плавно повернуть рулевое колесо в сторону заноса, затем опережающим воздействием на рулевое колесо выровнять траекторию движения автомобиля
 2. Выключить сцепление
- резком повороте рулевого колеса на скользкой дороге?
3. Нажать на педаль тормоза

Вопрос 28.



Можете ли Вы после опережения грузового автомобиля продолжить движение по левой полосе?

1. Да
2. Нет

Вопрос 29.



Кто из водителей нарушил правила стоянки?

1. Только А
2. Только Б
3. Никто не нарушил

Вопрос 30.



Вы намерены развернуться. Ваши действия?

1. Проедете перекресток первым
2. Произведете разворот, уступив дорогу легковому автомобилю

Вопрос 31.

В каких случаях разрешено применять звуковые сигналы в населенных пунктах?

1. Только для предупреждения о намерении произвести обгон
2. Только для предотвращения дорожно-транспортного происшествия
3. В обоих перечисленных случаях

Вопрос 32.

При каком значении суммарного люфта в рулевом управлении допускается эксплуатация легкового автомобиля?

1. Не более 10 градусов
2. Не более 20 градусов
3. Не более 25 градусов

Вопрос 33.

Вероятность возникновения аварийной ситуации при движении в плотном транспортном потоке будет меньше, если скорость Вашего транспортного средства:

1. Значительно меньше средней скорости потока
2. Значительно больше средней скорости потока
3. Равна средней скорости потока

Вопрос 34.



При движении в условиях тумана расстояние до предметов представляется:

1. Большим, чем в действительности
2. Меньшим, чем в действительности
3. Соответствующим действительности

Вопрос 35.

Что называется, разрешенной максимальной массой транспортного средства?

1. Максимально допустимая для перевозки масса груза, установленная предприятием-изготовителем
2. Масса снаряженного транспортного средства без учета массы водителя, пассажиров и груза, установленная предприятием-изготовителем
3. Масса снаряженного транспортного средства с грузом, водителем и пассажирами, установленная предприятием-изготовителем в качестве максимально допустимой

Вопрос 36.

Разрешается ли Вам продолжить движение, если регулировщик поднял руку вверх после того, как Вы въехали на перекресток?

1. Не разрешается
2. Разрешается, только если Вы поворачиваете направо
3. Разрешается

ЧУДПО «Престиж»

Вопрос 37.



А



Б



В

Какие знаки разрешают Вам проезд на автомобиле к месту проживания?

1. Только А
2. Только В
3. Только А и В
4. Все

Вопрос 38.



Что обозначает разметка в виде треугольника на полосе движения?

1. Вы въезжаете на опасный участок дороги
2. Предупреждает о приближении к месту, где нужно уступить дорогу
3. Показывает место, где необходимо остановиться

Вопрос 39.



Вы намерены продолжить движение по главной дороге. Обязаны ли Вы включить левые указатели поворота?

1. Да
2. Обязаны, если с других направлений приближаются транспортные средства
3. Нет

Вопрос 40.



С какой максимальной скоростью Вы можете продолжить движение на легковом автомобиле?

1. 70 км/ч
2. 90 км/ч
3. 110 км/ч

Вопрос 41.

ЧУДПО «Престиж»



Должны ли Вы уступить дорогу встречному автомобилю?

1. Да
2. Нет

Вопрос 42.



Разрешено ли Вам поставить автомобиль на стоянку в указанном месте?

1. Разрешено
2. Разрешено, если при этом не будут созданы помехи для движения маршрутных транспортных средств
3. Запрещено

Вопрос 43.



Вы намерены повернуть налево. Ваши действия?

1. Уступите дорогу трамваю
2. Проедете перекресток первым
3. Дождетесь разрешающего сигнала специального светофора и только после этого повернете

Вопрос 44.



Вы намерены повернуть налево. Ваши действия?

1. Уступите дорогу пешеходам
2. Проедете перекресток, не уступая дорогу пешеходам

Вопрос 45.



Вы намерены проехать перекресток в прямом направлении. Ваши действия?

1. Проедете перекресток первым
2. Уступите дорогу автомобилю с включенными проблесковым маячком и специальным звуковым сигналом

Вопрос 46.

В каком случае Вы можете продолжить движение, приближаясь к остановившемуся транспортному средству, закрывающему видимость нерегулируемого пешеходного перехода?

1. Только после подачи звукового сигнала
2. Только после остановки перед пешеходным переходом
3. Только убедившись, что перед остановившимся транспортным средством нет пешеходов

Вопрос 47.

Дневные ходовые огни предназначены для:


1. Улучшения видимости движущегося транспортного средства в светлое время суток как спереди, так и сзади
2. Улучшения видимости движущегося транспортного средства в светлое время суток только спереди
3. Улучшения видимости движущегося транспортного средства в светлое время суток только сзади

Вопрос 48.

Вы имеете право эксплуатировать легковой автомобиль при отсутствии:

1. Аптечки
2. Огнетушителя
3. Знака аварийной остановки
4. Противооткатных упоров

Вопрос 49.



Для обеспечения безопасности при остановке на подъеме (спуске) водителю следует повернуть передние колеса. Водители каких транспортных средств правильно выполнили это требование при отсутствии тротуара?

1. А и Г
2. Б и В
3. А и В
4. Б и Г

Вопрос 50.

Можете ли Вы, будучи владельцем мотоцикла, передавать управление этим транспортным средством в своем присутствии другому лицу, имея при этом соответствующий страховой полис?

1. Можете при наличии у этого лица водительского удостоверения на право управления транспортным средством категории «А»
2. Можете при наличии у этого лица водительского удостоверения на право управления транспортным средством категории «В»
3. Не можете

ЧУДПО «Престиж»

Вопрос 51.

Когда Вы обязаны выключить левые указатели поворота, выполняя обгон?

1. Сразу же после перестроения на встречную полосу
2. После опережения обгоняемого транспортного средства
3. По своему усмотрению

Вопрос 52.



Обязаны ли Вы, двигаясь по правой полосе, уступить дорогу водителю автомобиля, который намерен перестроиться на Вашу полосу?

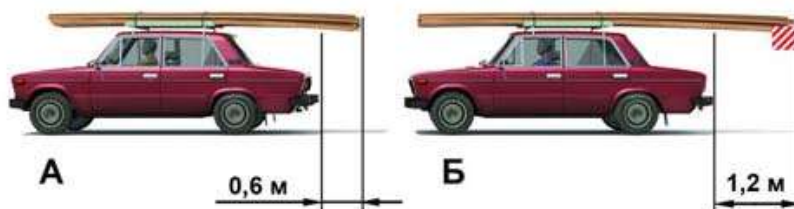
1. Обязаны, если водитель перестраивается после опережения Вашего автомобиля
2. Обязаны
3. Не обязаны

Вопрос 53.

Где могут двигаться пешеходы в жилой зоне?

1. Только по тротуарам
2. По тротуарам и в один ряд по краю проезжей части
3. По тротуарам и по всей ширине проезжей части

Вопрос 54.



На каком рисунке изображен автомобиль, водитель которого не нарушает правил перевозки грузов?

1. Только на А
2. Только на Б
3. На обоих

Вопрос 55.

В каких случаях разрешается эксплуатация транспортного средства?

1. Содержание вредных веществ в отработавших газах или дымность превышают установленные нормы
2. Негерметична топливная система
3. Не работает указатель температуры охлаждающей жидкости
4. Уровень внешнего шума превышает установленные нормы

Вопрос 56.

Двигаться по глубокому снегу на грунтовой дороге следует:

1. Изменяя скорость движения и передачу в зависимости от состояния дороги
2. На заранее выбранной пониженной передаче, без резких поворотов и остановок

Вопрос 57.

Что обязаны сделать в первую очередь водители, причастные к дорожно-транспортному происшествию?

1. Освободить проезжую часть
2. Остановиться, включить аварийную сигнализацию и выставить знак аварийной остановки
3. Сообщить о случившемся в полицию

Вопрос 58.

Если траектории движения транспортных средств пересекаются, а очередность проезда не оговорена Правилами, Вы должны:

1. Уступить дорогу транспортному средству, приближающемуся справа
2. Уступить дорогу транспортному средству, приближающемуся слева

Вопрос 59.



Кто из водителей, совершающих поворот, нарушает Правила?

1. Только водитель легкового автомобиля
2. Только мотоциклист
3. Оба нарушают
4. Оба не нарушают

Вопрос 60.

Какие внешние световые приборы Вы должны использовать при движении в темное время суток на освещенных участках дорог населенного пункта?

1. Только габаритные огни
2. Фары ближнего света или габаритные огни
3. Только фары ближнего света

Вопрос 61.

При возникновении какой неисправности Вам запрещено дальнейшее движение даже до места ремонта или стоянки?

1. Неисправна рабочая тормозная система
2. Неисправна система выпуска отработавших газов
3. Не работает стеклоомыватель

Вопрос 62.

В каком случае легковой автомобиль более устойчив против опрокидывания на повороте?

1. Без груза и пассажиров
2. С пассажирами, но без груза
3. Без пассажиров, но с грузом на верхнем багажнике

Вопрос 63.



В каких направлениях регулировщик разрешает Вам движение?

1. Только прямо
2. Только прямо и направо
3. Во всех

Вопрос 64.

Когда Вы должны включить указатели поворота?

1. Непосредственно перед поворотом или разворотом
2. Заблаговременно до начала выполнения маневра
3. По своему усмотрению

Вопрос 65.

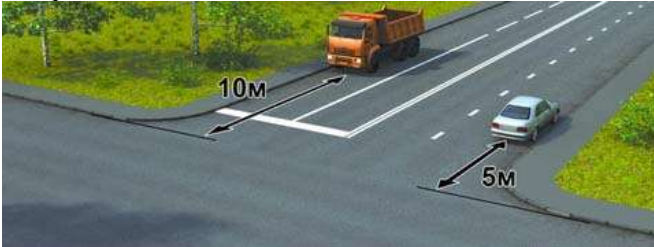
ЧУДПО «Престиж»



Кто должен уступить дорогу?

1. Водитель, намеревающийся начать движение от тротуара
2. Водитель, намеревающийся остановиться у тротуара

Вопрос 66.



Кто нарушил правила остановки?

1. Оба водителя
2. Только водитель грузового автомобиля
3. Только водитель легкового автомобиля
4. Никто не нарушил

Вопрос 67.

Разрешается ли движение задним ходом по автомагистрали?

1. Разрешается
2. Разрешается, если Ваше транспортное средство находится правее сплошной линии разметки, обозначающей край проезжей части автомагистрали
3. Запрещается

Вопрос 68.

Разрешается ли перевозка людей в прицепе-даче?

1. Не разрешается
2. Разрешается
3. Разрешается при наличии места для сидения

Вопрос 69.

В каких случаях Вам запрещается дальнейшее движение даже до места ремонта или стоянки с не горящими (из-за неисправности) фарами и задними габаритными огнями?

1. Только в условиях недостаточной видимости
2. Только в темное время суток
3. В обоих перечисленных случаях

Вопрос 70.

Какие виды административных наказаний могут применяться к водителям за нарушения Правил?

1. Только предупреждение или штраф
2. Только предупреждение, штраф или лишение права управления транспортными средствами
3. Предупреждение, штраф, конфискация орудия совершения или предмета административного правонарушения, лишение права управления транспортными средствами, административный арест

Вопрос 71.

Где разрешается стоянка в целях длительного отдыха или ночлега на дорогах вне населенного пункта?

1. Только на хорошо просматриваемом месте на обочине
2. В любом месте на обочине
3. Только на предусмотренных для этого площадках или за пределами дороги
4. В любом из перечисленных мест

Вопрос 72.

При движении в условиях недостаточной видимости Вы можете использовать противотуманные фары:

1. Как отдельно, так и совместно с ближним или дальним светом фар
2. Только отдельно от ближнего или дальнего света фар
3. Только совместно с ближним или дальним светом фар

Вопрос 73.



Что означают прерывистые линии разметки в данной ситуации?

1. Места, где разрешен съезд на обочину только для остановки
2. Край проезжей части на двухполосных дорогах
3. Места, где разрешено движение по обочине

Вопрос 74.

Какие из перечисленных транспортных средств разрешается эксплуатировать без медицинской аптечки?

1. Автомобили
2. Автобусы
3. Все мотоциклы
4. Только мотоциклы без бокового прицепа

Вопрос 75.

При приближении к вершине подъема в темное время суток водителю рекомендуется переключить дальний свет фар на ближний:

1. Только при появлении встречного транспортного средства
2. Всегда при приближении к вершине подъема

Вопрос 76.

Вы можете использовать противотуманные фары совместно с ближним или дальним светом фар:

1. Только в условиях недостаточной видимости
2. Только в темное время суток на неосвещенных участках дорог
3. В обоих перечисленных случаях

Вопрос 77.



Можете ли Вы развернуться в этом месте?

1. Да
2. Да, но только в светлое время суток
3. Нет

Вопрос 78.

В каком из перечисленных случаев длина пути обгона будет больше?

1. При скорости движения обгоняемого транспортного средства 40 км/ч и обгоняющего 60 км/ч
2. При скорости движения обгоняемого транспортного средства 70 км/ч и обгоняющего 90 км/ч
3. Длина пути обгона в обоих случаях будет одинакова

Вопрос 79.

Административная ответственность установлена за нарушение Правил дорожного движения или правил эксплуатации транспортного средства, повлекшее причинение:

1. Легкого вреда здоровью человека либо незначительного материального ущерба
2. Легкого или средней тяжести вреда здоровью человека либо материального ущерба

ЧУДПО «Престиж»

3. Легкого или средней тяжести вреда здоровью человека

Вопрос 80.

При возникновении какой неисправности Вам запрещено дальнейшее движение даже до места ремонта или стоянки?

1. Не работает стеклоподъемник
2. Неисправно рулевое управление
3. Неисправен глушитель

Вопрос 81.

Что означает термин «Ограниченная видимость»?

1. Видимость дороги, ограниченная рельефом местности, геометрическими параметрами дороги, растительностью, строениями, сооружениями или другими объектами
2. Видимость дороги менее 300 м в условиях тумана, дождя, снегопада, а также в сумерки
3. Видимость дороги менее 150 м в ночное время

Вопрос 82.



Должен ли в этой ситуации водитель, остановившийся из-за неисправности, выставить знак аварийной остановки?

1. Должен, если неисправна аварийная сигнализация
2. Должен во всех случаях
3. Не должен

Вопрос 83.

Какой неподвижный объект, не позволяющий продолжить движение по полосе, не относится к понятию «Препятствие»?

1. Дефект проезжей части
2. Посторонний предмет
3. Неисправное или поврежденное транспортное средство
4. Транспортное средство, остановившееся на этой полосе из-за образования затора

Вопрос 84.

При торможении двигателем на крутом спуске водитель должен выбирать передачу, исходя из условий:

1. Чем круче спуск, тем выше передача
2. Чем круче спуск, тем ниже передача
3. Выбор передачи не зависит от крутизны спуска

Вопрос 85.



Вы намерены повернуть налево. Кому следует уступить дорогу?

1. Только автобусу
2. Только легковому автомобилю
3. Обоим транспортным средствам

Утверждаю:
Директор ЧУДПО «Престиж»
_____ В. В. Андреев
« ___ » _____ 201_г.

КОНТРОЛЬНЫЕ ВОПРОСЫ

по предмету «Психофизиологические основы деятельности водителя» для проведения теоретического этапа промежуточной и итоговой аттестации обучающихся

Вопрос 1. Как влияет алкоголь на время реакции водителя?

- 1.Время реакции уменьшается
- 2.Время реакции увеличивается
- 3.Алкоголь на время реакции не влияет

Вопрос 2. Принято считать, что среднее время реакции водителя составляет:

- 1.Примерно 0,5 секунды
- 2.Примерно 1 секунду
- 3.Примерно 2 секунды

Вопрос 3. Каковы типичные признаки наступившего утомления водителя?

- 1.Сонливость, вялость, притупление внимания
- 2.Возбужденность, раздражительность
- 3.Головокружение, резь в глазах, повышенная потливость

Вопрос 4. Как влияет утомление водителя на его внимание и реакцию?

- 1.Внимание притупляется, время реакции уменьшается
- 2.Внимание притупляется, время реакции увеличивается
- 3.Внимание не притупляется, время реакции увеличивается

Вопрос 5. Как изменяется поле зрения водителя с увеличением скорости движения?

- 1.Расширяется.
- 2.Сужается.
- 3.Не изменяется.

Вопрос 6. Как следует поступить водителю, если во время движения по дороге Вы увидели на проезжей части посторонний предмет, представляющий опасность для движения?

1. Оценить обстановку вокруг своего автомобиля чтобы безопасно объехать опасный предмет.
- 2.Объехать посторонний предмет, лежащий на дороге.
- 3.Оценить обстановку на дороге и выбрав место для остановки остановиться и убрать посторонний предмет с проезжей части.

Вопрос 7. Как следует поступить водителю, если во время движения по дороге он видит, что обгоняющий автомобиль не успевает завершить маневр?

1. Увеличить скорость движения
2. Продолжить движение с прежней скоростью
3. Плавно снизить скорость и дать возможность водителю обгоняющего автомобиля вернуться на свою полосу

Вопрос 8. Как следует поступить водителю, если при движении по главной дороге в плотном потоке водитель автомобиля на второстепенной дороге просит Вас пропустить его?

1. Продолжить движение с прежней скоростью пользуясь преимуществом в движении.
2. Ускориться и уменьшить дистанцию до впереди идущего автомобиля, чтобы водитель со второстепенной дороги не вклинился в поток.
3. Снизить скорость и пропустить автомобиль.

Вопрос 9. Как следует поступить водителю, если во время приближения к регулируемому перекрестку на светофоре замигал зеленый сигнал светофора?

1. Увеличить скорость движения и проехать перекресток как можно быстрее
2. Продолжить движение с прежней скоростью и при включении запрещающего сигнала светофора предпринять все меры для остановки транспортного средства
3. Плавно снизить скорость и остановиться

Вопрос 10. Что Вам следует иметь в виду, увидев впереди пешехода, переходящего проезжую часть?

1. Что он может внезапно остановиться или отступить назад.
2. Что он может перейти дорогу, не меняя своего темпа движения, или ускориться.
3. Следует иметь в виду все вышеперечисленное

Вопрос 11. Что следует предпринять водителю для увеличения поля зрения при движении?

1. Увеличить скорость движения
2. Снизить скорость движения

Вопрос 12. В каком из перечисленных случаев водителю следует оценивать обстановку сзади?

1. Только при торможении на дороге с мокрым или скользким покрытием
2. Только при резком торможении
3. При любом торможении

Вопрос 13. Как следует поступить водителю, если во время движения по сухой дороге с асфальтобетонным покрытием начал моросить дождь?

1. Уменьшить скорость и быть особенно осторожным
2. Не изменяя скорости продолжить движение
3. Увеличить скорость и попытаться проехать как можно большее расстояние, пока не начался сильный дождь

Вопрос 14. При движении по какому участку дороги действие сильного бокового ветра наиболее опасно?

1. По открытому
2. По закрытому деревьями
3. При выезде с закрытого участка на открытый

Вопрос 15. В темное время суток и в пасмурную погоду скорость встречного автомобиля воспринимается:

1. Ниже, чем в действительности
2. Выше, чем в действительности
3. Восприятие скорости не меняется

Вопрос 16. При движении в условиях плохой видимости нужно выбирать скорость, исходя из того, чтобы остановочный путь был:

1. Больше расстояния видимости
2. Меньше расстояния видимости

Вопрос 17. При движении в условиях тумана расстояние до предметов представляется:

1. Большим, чем в действительности
2. Меньшим, чем в действительности
3. Соответствующим действительности

Вопрос 18. При движении в плотном потоке Вы заметили сзади транспортное средство, движущееся на слишком малой дистанции. Как следует поступить, чтобы обеспечить безопасность движения?

1. Предупредить следующего сзади водителя резким кратковременным торможением
2. Скорректировать скорость движения, ослабив нажатие на педаль газа, чтобы увеличить дистанцию до движущегося впереди транспортного средства.
3. Увеличить скорость движения, уменьшив дистанцию до движущегося впереди автомобиля
4. Допускается любое из перечисленных действий

Вопрос 19. Как изменяется поле зрения водителя с увеличением скорости движения?

1. Расширяется
2. Сужается

Вопрос 20. Как следует поступить водителю, если во время движения по дороге он видит, что обгоняющий автомобиль не успевает завершить маневр?

1. Увеличить скорость движения.
2. Продолжить движение с прежней скоростью.
3. Плавно снизить скорость и дать возможность водителю обгоняющего автомобиля вернуться на свою полосу.

Вопрос 21. Как следует поступить водителю, если при движении по главной дороге в плотном потоке водитель автомобиля на второстепенной дороге просит Вас пропустить его?

1. Продолжить движение с прежней скоростью пользуясь преимуществом в движении.
2. Ускориться и уменьшить дистанцию до впереди идущего автомобиля, чтобы водитель со второстепенной дороги не вклинился в поток.
3. Снизить скорость и пропустить автомобиль.

Вопрос 22. Как следует поступить водителю, если при движении по второстепенной дороге Вам дали возможность влиться в плотный поток главной дороги?

1. Остановиться и выйдя из автомобиля поблагодарить водителя пропустившего Вас.
2. Включить аварийную сигнализацию и мигнуть 2-3 раза в знак благодарности.

Вопрос 23. Как следует поступить водителю, если во время движения по дороге Вы увидели на проезжей части посторонний предмет, представляющий опасность для движения?

1. Оценить обстановку вокруг своего автомобиля чтобы безопасно объехать опасный предмет.
2. Объехать посторонний предмет, лежащий на дороге.
3. Оценить обстановку на дороге и выбрав место для остановки остановиться и убрать посторонний предмет с проезжей части.

Вопрос 24. Как следует поступить водителю, если во время движения по дороге Вы увидели в зеркале заднего вида «шашечника»,двигающегося на большой скорости?

1. Увеличить скорость движения и постараться оторваться от него.
2. Продолжить движение с прежней скоростью, усилить контроль за маневрами этого автомобиля.
3. Снизить скорость, по возможности занять правую полосу и отстать от такого водителя.

Вопрос 25. После длительного движения на безопасной дистанции за грузовым автомобилем у Вас появилась возможность совершить обгон. Ваши действия?

1. Максимально приблизитесь к обгоняемому автомобилю, затем перестроитесь на полосу встречного движения и совершите маневр.
2. Перестроитесь на полосу встречного движения, после чего произведете сближение с обгоняемым транспортным средством.
3. Допустимы оба варианта действий.

Утверждаю:
Директор ЧУДПО «Престиж»
_____ В. В. Андреев
«___» _____ 201_г.

КОНТРОЛЬНЫЕ ВОПРОСЫ

по предмету «Основы управления ТС» для проведения теоретического этапа промежуточной и итоговой аттестации обучающихся

Вопрос 1. Каким главным критериям должна отвечать посадка водителя?

1. Готовность к экстренным действиям.
2. Удобство и комфорт.
3. Сохранение работоспособности водителя.

Вопрос 2. Чем опасно длительное торможение с выключенным сцеплением (передачей) на крутом спуске?

1. Значительно увеличивается износ протектора шин
2. Повышается износ деталей тормозных механизмов
3. Перегреваются тормозные механизмы и уменьшается эффективность торможения

Вопрос 3. В каком из перечисленных случаев водителю следует оценивать обстановку сзади?

1. Только при резком торможении
2. Только при торможении на дороге с мокрым или скользким покрытием
3. При любом торможении

Вопрос 4. Какой стиль вождения обеспечит наименьший расход топлива?

1. Частое и резкое ускорение при плавном замедлении
2. Плавное ускорение при резком замедлении
3. Плавное ускорение при плавном замедлении

Вопрос 5. При выезде из лесистого участка на открытое место установлен знак «Боковой ветер». Ваши действия?

1. Уменьшить скорость и быть готовым к возможному отклонению автомобиля от заданного курса
2. Не изменяя скорости, сместиться ближе к центру дороги
3. Не изменяя скорости, сместиться ближе к обочине

Вопрос 6. Как изменяется поле зрения водителя с увеличением скорости движения?

1. Не изменяется
2. Расширяется
3. Сужается

Вопрос 7. Как правильно произвести экстренное торможение, если Ваш автомобиль оборудован антиблокировочной тормозной системой?

1. Тормозить прерывистым нажатием на педаль тормоза, не допуская блокировки колес
2. Нажать на педаль тормоза до упора и удерживать ее до полной остановки

Вопрос 8. Что Вам следует иметь в виду, увидев впереди пешехода, переходящего проезжую часть?

1. Что он может перейти дорогу, не меняя своего темпа движения, или ускориться
2. Что он может внезапно остановиться или отступить назад
3. Следует иметь в виду все вышеперечисленное

Вопрос 9. Для прекращения заноса, вызванного торможением, водитель в первую очередь должен:

1. Прекратить начатое торможение
2. Выключить сцепление
3. Продолжить торможение, не изменяя усилия на педаль тормоза

Вопрос 10. В каких случаях следует увеличить боковой интервал?

1. При встречном разъезде на большой скорости
2. При разъезде с длинномерным транспортным средством
3. При движении по мокрому, скользкому или неровному покрытию
4. Во всех перечисленных случаях

Вопрос 11. Как водитель должен воздействовать на педаль управления подачей топлива при возникновении заноса, вызванного резким ускорением движения?

1. Усилить нажатие на педаль
2. Не менять положение педали
3. Уменьшить нажатие на педаль

Вопрос 12. Какие из перечисленных требований являются обязательными при перевозке детей?

1. Запрещается перевозка детей до 12-летнего возраста на переднем сиденье легкового автомобиля без использования детских удерживающих устройств
2. Запрещается перевозка детей до 12-летнего возраста на заднем сиденье мотоцикла
3. Оба требования являются обязательными

Вопрос 13. Вероятность возникновения аварийной ситуации при движении в плотном транспортном потоке будет меньше, если скорость Вашего транспортного средства:

1. Значительно меньше средней скорости потока
2. Значительно больше средней скорости потока
3. Равна средней скорости потока

Вопрос 14. Какие внешние световые приборы должны быть включены при посадке детей в транспортное средство, имеющее опознавательные знаки «Перевозка детей», и высадке из него?

1. Габаритные огни
2. Ближний свет фар или противотуманные фары
3. Аварийная сигнализация

Вопрос 15. Водители и пассажиры каких транспортных средств при движении должны быть пристегнуты ремнями безопасности?

1. Только легковых автомобилей
2. Всех автомобилей
3. Всех транспортных средств, оборудованных ремнями безопасности

Вопрос 16. При движении в плотном потоке Вы заметили сзади транспортное средство, движущееся на слишком малой дистанции. Как следует поступить, чтобы обеспечить безопасность движения?

1. Увеличить скорость движения, уменьшив дистанцию до движущегося впереди транспортного средства
2. Предупредить следующего сзади водителя резким кратковременным торможением
3. Скорректировать скорость движения, ослабив нажатие на педаль газа, чтобы увеличить дистанцию до движущегося впереди транспортного средства
4. Допускается любое из перечисленных действий

Вопрос 17. Как изменяется величина центробежной силы с увеличением скорости движения на повороте?

1. Не изменяется
2. Увеличивается пропорционально скорости
3. Увеличивается пропорционально квадрату скорости

Вопрос 18. Что должно иметь для Вас решающее значение при выборе скорости движения в плотном потоке транспортных средств?

1. Предельные ограничения скорости, установленные для Вашего транспортного средства
2. Интенсивность движения

Вопрос 19. При движении в условиях плохой видимости нужно выбирать скорость, исходя из того, чтобы остановочный путь был:

1. Больше расстояния видимости
2. Меньше расстояния видимости

Вопрос 20. Какие действия водителя приведут к уменьшению центробежной силы, возникающей на повороте?

1. Увеличение скорости движения
2. Уменьшение скорости движения
3. Уменьшение радиуса прохождения поворота

Вопрос 21. Безопасной дистанцией при движении по сухой дороге на легковом автомобиле можно считать расстояние, которое автомобиль пройдет не менее чем за:

1. 1 секунду
2. 2 секунды
3. 3 секунды

Вопрос 22. Как Вы должны поступить при ослеплении Вас дальним светом фар встречных или попутно движущихся транспортных средств?

1. Принять вправо (в сторону обочины) и остановиться
2. Включить аварийную сигнализацию и, не меняя полосы движения, снизить скорость и остановиться
3. Подавая звуковой сигнал, остановиться

Вопрос 23.

В каких случаях водитель транспортного средства, приближающийся к нерегулируемому пешеходному переходу, обязан снизить скорость или остановиться перед переходом?

1. Если пешеход переходит проезжую часть
2. Если пешеход вступил на проезжую часть
3. В обоих перечисленных случаях

Вопрос 24. На повороте возник занос задней оси заднеприводного автомобиля. Ваши действия?

1. Увеличить подачу топлива, рулевым колесом стабилизировать движение
2. Притормозить и повернуть рулевое колесо в сторону заноса
3. Значительно уменьшить подачу топлива, не меняя положения рулевого колеса
4. Слегка уменьшить подачу топлива и повернуть рулевое колесо в сторону заноса

Вопрос 25. Зависит ли выбор бокового интервала от скорости движения?

1. Выбор бокового интервала от скорости движения не зависит
2. При увеличении скорости движения боковой интервал необходимо увеличить

Вопрос 26. Уменьшение тормозного пути транспортного средства достигается:

1. Торможением с блокировкой колес (юзом)
2. Торможением на грани блокировки способом прерывистого нажатия на педаль тормоза

Вопрос 27. В каком случае легковой автомобиль более устойчив против опрокидывания на повороте?

1. Без груза и пассажиров.
2. С пассажирами, но без груза.
3. Без пассажиров, но с грузом на верхнем багажнике.

Вопрос 28. Что подразумевается под остановочным путем?

1. Расстояние, пройденное транспортным средством с момента обнаружения водителем опасности до полной остановки.
2. Расстояние, соответствующее тормозному пути, определенной технической характеристикой данного транспортного средства.
3. Расстояние, пройденное транспортным средством с момента начала срабатывания тормозного привода до полной остановки.

Вопрос 29. Что подразумевается под временем реакции водителя?

1. Время с момента обнаружения водителем опасности до полной остановки транспортного средства.
2. Время, необходимое для переноса ноги с педали подачи топлива на педаль тормоза.
3. Время с момента обнаружения водителем опасности до начала принятия мер по ее избежанию.

Вопрос 30. На повороте возник занос задней оси переднеприводного автомобиля. Ваши действия?

1. Значительно увеличите подачу топлива, не меняя положения рулевого колеса.
2. Слегка увеличите подачу топлива, корректируя направление движения рулевым колесом.
3. Притормозите и повернете рулевое колесо в сторону заноса.
4. Уменьшите подачу топлива, рулевым колесом стабилизируете движение.

ЧУДПО «Престиж»

Вопрос 31. Что называется тормозным путем?

1. Расстояние, пройденное автомобилем с момента обнаружения водителем опасности до полной остановки транспортного средства.
2. Расстояние, пройденное автомобилем за время переноса ноги с педали подачи топлива на педаль тормоза.
3. Расстояние, пройденное автомобилем с момента начала торможения до полной остановки транспортного средства.

Вопрос 32. Безопасная дистанция, это:

1. Расстояние, пройденное транспортным средством за время обнаружения водителем опасности.
2. Расстояние, пройденное транспортным средством за время обнаружения водителем опасности, время, необходимое для переноса ноги с педали подачи топлива на педаль тормоза и время с момента начала срабатывания тормозного привода до полной остановки.
3. Расстояние, пройденное транспортным средством за время обнаружения водителем опасности и за время, необходимое для переноса ноги с педали подачи топлива на педаль тормоза.

Утверждаю:
Директор ЧУДПО «Престиж»
_____ В. В. Андреев
«___» _____ 201_г.

КОНТРОЛЬНЫЕ ВОПРОСЫ

по предмету «Первая помощь при дорожно-транспортном происшествии» для проведения теоретического этапа промежуточной и итоговой аттестации обучающихся

Вопрос 1. Как следует расположить руки на грудной клетке пострадавшего при выполнении непрямого массажа сердца?

1. Основания ладоней обеих рук должны располагаться на грудной клетке на два пальца выше мечевидного отростка так, чтобы большой палец одной руки указывал в сторону левого плеча пострадавшего, а другой - в сторону правого плеча
2. Основания ладоней обеих рук, которые накладываются одна на другую, должны располагаться на груди на два пальца выше мечевидного отростка так чтобы большой палец одной руки указывал в сторону подбородка пострадавшего, а другой - в сторону живота
3. Непрямой массаж сердца выполняют основанием ладони только одной руки, расположенной на грудной клетке на два пальца ниже мечевидного отростка. Направление большого пальца не имеет значения.

Вопрос 2. Какие сведения необходимо сообщить диспетчеру для вызова «Скорой помощи» при ДТП?

1. Указать общеизвестные ориентиры, ближайшие к месту ДТП. Сообщить о количестве пострадавших, указать их пол и возраст.
2. Указать улицу и номер дома, ближайшего к месту ДТП. Сообщить, кто пострадал в ДТП (пешеход, водитель автомобиля или пассажиры), и описать травмы, которые они получили.
3. Указать точное место совершенного ДТП (назвать улицу, номер дома и общеизвестные ориентиры, ближайшие к месту ДТП). Сообщить о количестве пострадавших, их пол, примерный возраст и о наличии у них признаков жизни, а также сильного кровотечения.

Вопрос 3. Когда следует проводить сердечно-легочную реанимацию пострадавшего?

1. При потере пострадавшим сознания, независимо от наличия пульса на сонной артерии и дыхания
2. При потере пострадавшим сознания и отсутствии пульса на сонной артерии, а также признаков дыхания

Вопрос 4. В чем заключается первая помощь пострадавшему, находящемуся в сознании, при повреждении позвоночника?

1. Уложить пострадавшего на бок
2. Лежащего пострадавшего не перемещать. Следует наложить ему на шею импровизированную шейную шину, не изменяя положения шеи и тела.
3. Пострадавшему, лежащему на спине, подложить под шею валик из одежды и приподнять ноги

Вопрос 5. При открытом переломе конечностей, сопровождающемся кровотечением, первую помощь начинают:

1. С наложения импровизированной шины
2. С наложения жгута выше раны на месте перелома
3. С наложения давящей повязки

Вопрос 6. Какова первая помощь при травме волосистой части головы?

1. Наложить импровизированную шейную шину. К ране волосистой части головы приложить давящую повязку из стерильного бинта, пострадавшего уложить на бок с согнутыми в коленях ногами, к голове приложить холод.
2. Наложить импровизированную шейную шину, на рану наложить стерильный ватный тампон, пострадавшего уложить на спину, подняв ноги. К голове приложить холод.
3. Шейную шину не накладывать, рану заклеить медицинским пластырем, пострадавшего уложить на бок только в случае потери им сознания

Вопрос 7. При потере пострадавшим сознания и наличии пульса на сонной артерии для оказания первой помощи его необходимо уложить:

1. На спину с подложенным под голову валиком
2. На спину с вытянутыми ногами
3. На бок так, чтобы согнутые колени опирались о землю, а верхняя рука находилась под щекой

Вопрос 8. На какой срок может быть наложен кровоостанавливающий жгут?

1. Не более получаса в теплое время года и не более одного часа в холодное время года
2. Не более одного часа в теплое время года и не более получаса в холодное время года
3. Время не ограничено

Вопрос 9. В каких случаях водитель направляется на медицинское освидетельствование на состояние опьянения?

1. Только при отказе от прохождения освидетельствования на состояние алкогольного опьянения
2. Только при несогласии с результатами освидетельствования на состояние алкогольного опьянения
3. Только при наличии достаточных оснований полагать, что водитель находится в состоянии опьянения, и отрицательном результате освидетельствования на состояние алкогольного опьянения
4. Во всех перечисленных случаях

Вопрос 10. О каких травмах у пострадавшего может свидетельствовать поза «лягушки» (ноги согнуты в коленях и разведены, а стопы развернуты подошвами друг к другу) и какую первую помощь необходимо при этом оказать?

1. У пострадавшего могут быть ушиб брюшной стенки, перелом лодыжки, перелом костей стопы. При первой помощи вытянуть ноги, наложить шины на обе ноги от голеностопного сустава до подмышки.
2. У пострадавшего могут быть перелом шейки бедра, костей таза, перелом позвоночника, повреждение внутренних органов малого таза, внутреннее кровотечение. Позу ему не менять, ноги не вытягивать, шины не накладывать. При первой помощи подложить под колени валик из мягкой ткани, к животу по возможности приложить холод.
3. У пострадавшего могут быть перелом костей голени и нижней трети бедра. При первой помощи наложить шины только на травмированную ногу от голеностопного до коленного сустава, не вытягивая ногу.

Вопрос 11. Как определить наличие пульса на сонной артерии пострадавшего?

1. Три пальца руки располагают с левой стороны шеи под нижней челюстью
2. Три пальца руки располагают с правой или левой стороны шеи на уровне щитовидного хряща гортани (кадыка) и осторожно продвигают вглубь шеи между щитовидным хрящом и ближайшей к хрящу мышцей
3. Большой палец руки располагают на шее под подбородком с одной стороны гортани, а остальные пальцы – с другой стороны

Вопрос 12. Что необходимо сделать для извлечения инородного тела, попавшего в дыхательные пути пострадавшего?

1. Уложить пострадавшего на свое колено лицом вниз и ударить кулаком по спине несколько раз
2. Вызвать рвоту, надавив на корень языка. При отрицательном результате ударить ребром ладони по спине пострадавшего либо встать спереди и сильно надавить кулаком на его живот.
3. Ударить несколько раз ладонью по спине пострадавшего. При отрицательном результате встать сзади, обхватить его обеими руками на уровне нижних ребер, сцепить свои руки в кулак, одновременно сдавить его ребра и резко надавить на область живота кулаком в направлении внутрь и вверх.

Вопрос 13. Каковы признаки кровотечения из крупной артерии и первая помощь при ее ранении?

1. Одежда быстро пропитывается кровью, кровь темного цвета вытекает из раны пассивно. Накладывается давящая повязка на место ранения.
2. Одежда пропитана кровью, кровь алого цвета вытекает из раны пульсирующей струей. Накладывается кровоостанавливающий жгут выше места ранения не менее чем на 3-5 см.
3. Одежда пропитывается кровью только в месте ранения (цвет крови не имеет значения), кровь вытекает из раны пассивно. Накладывается кровоостанавливающий жгут ниже места ранения не менее чем на 3-5 см.

Вопрос 14. Как оказывается первая помощь при переломах конечностей, если отсутствуют транспортные шины и подручные средства для их изготовления?

- 1.Верхнюю конечность, вытянутую вдоль тела, прибинтовывают к туловищу. Нижние конечности прибинтовывают друг к другу, проложив между ними мягкую ткань.
- 2.Верхнюю конечность, согнутую в локте, подвешивают на косынке и прибинтовывают к туловищу. Нижние конечности прибинтовывают друг к другу, обязательно проложив между ними мягкую ткань.
- 3.Верхнюю конечность, согнутую в локте, подвешивают на косынке и прибинтовывают к туловищу. Нижние конечности плотно прижимают друг к другу и прибинтовывают.

Вопрос 15. Каким образом проводится сердечно-легочная реанимация пострадавшего?

- 1.Искусственная вентиляция легких и непрямой массаж сердца: вначале 1 вдох методом «Рот ко рту», затем 15 надавливаний на грудину
- 2.Непрямой массаж сердца и искусственная вентиляция легких: вначале 5 надавливаний на грудину, затем 1 вдох методом «Рот ко рту»
- 3.Непрямой массаж сердца и искусственная вентиляция легких: вначале 30 надавливаний на грудину, затем 2 вдоха методом «Рот ко рту»

Вопрос 16. Как обеспечить восстановление и поддержание проходимости дыхательных путей пострадавшего при подготовке к проведению сердечно-легочной реанимации?

- 1.Очистить ротовую полость от слизи и рвотных масс. Уложить пострадавшего на спину, запрокинуть ему голову, поднять подбородок и выдвинуть нижнюю челюсть.
- 2.Уложить пострадавшего на бок, наклонить его голову к груди. Очистить ротовую полость от слизи и рвотных масс.
- 3.Уложить пострадавшего на спину и, не запрокидывая ему голову, сжать щеки, чтобы раздвинуть губы и раскрыть рот. Очистить ротовую полость от слизи и рвотных масс.

Вопрос 17. Каким образом оказать первую помощь при ранении, полученном в результате ДТП?

- 1.Промыть рану водой, удалить инородные тела, попавшие в рану, приложить стерильную вату, закрепив ее бинтовой повязкой
- 2.Надеть медицинские перчатки, рану промыть спиртовым раствором йода, смазать лечебной мазью и заклеить сплошным лейкопластырем
- 3.Надеть медицинские перчатки, рану не промывать, на рану наложить марлевую стерильную салфетку, закрепив ее лейкопластырем по краям или бинтовой повязкой

Вопрос 18. Как остановить кровотечение при ранении вены и некрупных артерий?

- 1.Наложить давящую повязку на место ранения
- 2.Наложить жгут выше места ранения
- 3.Наложить жгут ниже места ранения

Вопрос 19. Разрешено ли давать пострадавшему, находящемуся в бессознательном состоянии, лекарственные средства?

- 1.Разрешено
- 2.Разрешено в случае крайней необходимости
- 3.Запрещено

Вопрос 20. Какова первая помощь при наличии признаков термического ожога второй степени (покраснение и отек кожи, образование на месте ожога пузырей, наполненных жидкостью, сильная боль)?

- 1.Полить ожоговую поверхность холодной водой, смазать спиртовой настойкой йода, накрыть стерильной салфеткой и туго забинтовать. Дать болеутоляющее средство из индивидуальной аптечки.
- 2.Вскрыть пузыри, очистить ожоговую поверхность от остатков одежды, накрыть стерильной салфеткой (не бинтовать), приложить холод, поить пострадавшего водой.
- 3.Пузыри не вскрывать, остатки одежды не удалять с обожженной поверхности не удалять, рану накрыть стерильной салфеткой (не бинтовать), приложить холод, дать болеутоляющее средство из индивидуальной аптечки (при отсутствии аллергии на него) и поить пострадавшего водой

Утверждаю:
Директор ЧУДПО «Престиж»
_____ В. В. Андреев
« ___ » _____ 201_г.

КОНТРОЛЬНЫЕ ВОПРОСЫ

по предмету «Устройство и техническое обслуживание транспортных средств категории "В" как объектов управления» для проведения теоретического этапа промежуточной и итоговой аттестации обучающихся

Вопрос 1. Какую функцию выполняет АКБ на автомобиле?

1. Питает стартер при пуске двигателя и все потребители электрического тока при неработающем двигателе.
2. Регулирует напряжение в бортовой сети автомобиля.
3. Питает потребители электрического тока во время работы двигателя.

Вопрос 2. Каким прибором измеряется плотность электролита?

1. Динамометром
2. Мегаомметром
3. Тензомером
4. Ареометром

Вопрос 3. Какую функцию на автомобиле выполняет генератор переменного тока?

1. Преобразует химическую энергию в электрическую.
2. Преобразует электрическую энергию в механическую работу.
3. Преобразует механическую энергию двигателя в электрическую.

Вопрос 4. Какой из приборов контролирует зарядный режим АКБ?

1. Термометр
2. Амперметр
3. Манометр
4. Тахометр

Вопрос 5. В каком из тактов происходит воспламенение горючей смеси?

1. Впуск
2. Сжатие
3. Рабочий ход
4. Выпуск

Вопрос 6. Что такое горючая смесь?

1. Смесь топлива и воздуха с остатками отработавших газов.
2. Смесь дизельного топлива и бензина
3. Смесь топлива и воздуха.
4. Смесь воздуха и отработавших газов

Вопрос 7. Какой из этих механизмов управляет работой клапанов, что позволяет в определенные моменты впускать воздух или горючую смесь в цилиндры, сжимать ее и удалять отработавшие газы?

1. Кривошипно-шатунный
2. Червячный механизм
3. Уравновешивающий
4. Газораспределительный

Вопрос 8. Что такое камера сгорания?

1. Пространство освобождается поршнем при перемещении из ВМТ к НМТ.
2. Расстояние, пройденное поршнем от одной мертвой точки до другой.
3. Пространство между головкой цилиндра и поршнем, расположенным в ВМТ

Вопрос 9. Какой из перечисленных приборов впрыскивает и распыляет топливо по объему камеры сгорания?

1. Карбюратор
2. Топливный насос высокого давления
3. Топливоподкачивающий насос
4. Форсунка

Вопрос 10. Какую функцию выполняет радиатор в системе охлаждения?

1. Регулирует давление в системе.
2. Повышает давление масла.
3. Охлаждает антифриз.
4. Дополнительно очищает антифриз от механических примесей.

Вопрос 11. При приготовлении электролита для АКБ следует?

1. Доливать воду в кислоту
2. Доливать кислоту в воду
3. Возможны оба варианта

Вопрос 12. Рубашка охлаждения ДВС находится в ...

1. радиаторе
2. жидкостном насосе
3. термостате
4. блоке

Вопрос 13. Термостат служит для?

1. Для подачи охлаждающей жидкости в радиатор
2. Для автоматической регулировки температуры охлаждающей жидкости
3. Для охлаждения охлаждающей жидкости в СО
4. Для включения вентилятора при повышении температуры охлаждающей жидкости

Вопрос 14. Люфт рулевого колеса легкового автомобиля не должен превышать?

- | | | | |
|----|----|----|----|
| 1. | 2. | 3. | 4. |
| 10 | 15 | 20 | 25 |

Вопрос 15. Уровень электролита в АКБ должен быть на ..мм выше пластин.

1. на 5 мм
2. на 10-15 мм
3. на 20-25 мм
4. на 25-30 мм

Вопрос 16. На сколько процентов допустим разряд АКБ?

1. Летом до 25%, зимой до 10%
2. Летом до 40%, зимой до 20%
3. Летом до 50%, зимой до 25%

Вопрос 17. Чем определяется уровень электролита в АКБ?

1. Ареометром.
2. Стеклойной трубкой
3. Нагрузочной вилкой.

Вопрос 18. Как необходимо поступить при попадании электролита на кожу?

1. Наложить стерильную повязку, затем обратиться к врачу.
2. Осторожно снять электролит ватным тампоном, промыть это место струей воды, а затем 10% раствором пищевой соды
3. Промыть керосином или бензином, наложить стерильную повязку и обратиться к врачу.

Вопрос 19. На какую неисправность указывают «Хлопки в карбюраторе»?

1. Не плотное закрытие впускных клапанов, засорение топливных жиклеров, установлено раннее зажигание.
2. Засорение воздушных жиклеров, установлено позднее зажигание.
3. Неправильно установлен зазор между контактами прерывателя.

Вопрос 20. Назовите причину повышенной «дымности» отработанных газов?

1. Наличие накипи в системе охлаждения двигателя.
2. Наличие неисправностей в топливной аппаратуре двигателя.
3. Наличие трещин или засорение глушителя.

Вопрос 21. Что понимается под активной безопасностью?

1. Эксплуатационные свойства комплекса, которые направлены на предотвращения ДТП;
2. Эксплуатационные свойства комплекса водитель - автомобиль - дорога - среда движения (ВАДС), предотвращающие или максимально снижающие степень тяжести травм участников движения при невозможности предотвратить происшествия;
3. Эксплуатационные свойства комплекса, которые направлены на предотвращение тяжести ДТП.

Вопрос 22. Элементы комплекса учения о безопасности?

1. Водитель - автомобиль - среда движения;
2. Автомобиль - дорога - среда движения;
3. Водитель - автомобиль - экология;
4. Водитель - автомобиль - дорога - среда движения.

Вопрос 23. К внешней пассивной безопасности автомобиля относится:

1. Отсутствие остро выступающих предметов внутри кузова;
2. Устойчивость и тяговая динамичность;
3. Безопасные ветровые стекла, панель приборов, рулевое колесо и рулевая колонка;
4. Дверные замки, а также конструкции, обеспечивающие снижение до безопасных пределов резких замедлений, перегрузок, возникающих при столкновениях и наездах на препятствия; безопасные бамперы, формы кузова, отсутствие внешних остро выступающих предметов.

Вопрос 24. Сколько противотуманных фар устанавливается на транспортные средства?

1. Одна
2. Одна или две
3. Две

Вопрос 25. Сколько противотуманных фар устанавливается на легковом автомобиле?

1. Одна
2. Одна или две
3. Две

Утверждаю:
Директор ЧУДПО «Престиж»
_____ В. В. Андреев
«___» _____ 201_г.

КОНТРОЛЬНЫЕ ВОПРОСЫ

по предмету «Организация и выполнение грузовых перевозок автомобильным транспортом» для проведения теоретического этапа промежуточной и итоговой аттестации обучающихся

Вопрос 1. Разрешенная максимальная масса — это:

1. Масса груза, установленная предприятием-изготовителем в качестве максимально допустимой.
2. Масса транспортного средства с грузом, установленная предприятием-изготовителем в качестве максимально допустимой.
3. Масса снаряженного транспортного средства с грузом, водителем и пассажирами, установленная предприятием-изготовителем в качестве максимально допустимой.

Вопрос 2. Чем ограничена масса перевозимого груза?

1. Вместимостью салона или кузова.
2. Допустимой нагрузкой на шины.
3. Величинами, установленными предприятием-изготовителем для данного транспортного средства.
4. Мощностью двигателя.

Вопрос 3. Когда водитель обязан контролировать размещение, крепление и состояние груза?

1. Перед началом и во время движения.
2. Только перед началом движения.
3. Только во время движения.
4. По своему усмотрению.

Вопрос 4. Допускается ли перевозка груза, если он ограничивает обзор водителю?

1. Допускается только при наличии зеркал заднего вида с обеих сторон транспортного средства.
2. Допускается с соблюдением дополнительных мер предосторожности.
3. Не допускается.

Вопрос 5. Допускается ли перевозка груза, если он затрудняет управление или нарушает устойчивость транспортного средства?

1. Не допускается.
2. Допускается только при движении со скоростью не более 30 км/ч.
3. Допускается с соблюдением дополнительных мер предосторожности.

Вопрос 6. Допускается ли перевозка груза, если он закрывает фонарь освещения регистрационного знака?

1. Допускается.
2. Не допускается.

Вопрос 7. Если в поездке груз стал закрывать внешние световые приборы автомобиля и нет возможности устранить это нарушение, водитель должен:

1. Продолжить движение только до места стоянки с соблюдением необходимых мер предосторожности.
2. Продолжить движение со скоростью не более 30 км/ч.
3. Прекратить дальнейшее движение.

Вопрос 8. В каком случае допускается перевозка груза?

1. Груз издает шум.
2. Груз загрязняет дорогу.
3. Груз ограничивает обзор пассажиру.

Вопрос 9. Требуется ли обозначать груз, выступающий за габариты легкового автомобиля сбоку на 0,3 м?

1. Требуется.
2. Не требуется.
3. Требуется только в темное время суток.

Вопрос 10. Как должен быть обозначен груз, выступающий за габариты транспортного средства спереди или сзади более чем на 1 м, в светлое время суток?

1. Оповестительными знаками «Прочие опасности».
2. Оповестительными знаками «Крупногабаритный груз».
3. Спереди фонарем белого цвета, а сзади — фонарем красного цвета.
4. Спереди световозвращателем белого цвета, сзади — световозвращателем красного цвета.

Вопрос 11. Как должен быть обозначен груз, выступающий за габариты транспортного средства спереди или сзади более чем на 1 м, в темное время суток?

1. Оповестительными знаками «Прочие опасности».
2. Спереди фонарем белого цвета, а сзади — фонарем красного цвета.
3. Спереди световозвращателем белого цвета, сзади — световозвращателем красного цвета.
4. Оповестительными знаками «Крупногабаритный груз», а также фонарями или световозвращателями (спереди — белого, а сзади — красного цвета).

Вопрос 12. Какой из трех опознавательных знаков называется «Крупногабаритный груз»?

1. Знак А.
2. Знак Б.
3. Знак В.



А



Б



В

Вопрос 13. Фонарем или световозвращателем какого цвета должен быть обозначен груз, выступающий за габариты транспортного средства сбоку более чем на 0,4 м, в темное время суток или в условиях недостаточной видимости?

1. Спереди белого цвета, а сзади — красного цвета.
2. Спереди желтого цвета, а сзади — красного цвета.

Вопрос 14. В каком из перечисленных случаев движение транспортного средства с грузом должно осуществляться в соответствии со специальными правилами?

1. Груз выступает за заднюю точку габарита транспортного средства более чем на 2 м.
2. Груз выступает за заднюю точку габарита транспортного средства более чем на 2,55 м.

Вопрос 15. Разрешается ли водителю транспортного средства, перевозящего крупногабаритный груз с включенным проблесковым маячком желтого или оранжевого цвета, отступать от требований дорожной разметки?

1. Разрешается во всех случаях.
2. Не разрешается.
3. Разрешается при условии обеспечения безопасности дорожного движения.

Вопрос 16. В каком случае запрещается движение транспортного средства?

1. Нарушена герметичность системы вентиляции картера двигателя.
2. При неисправности сцепного устройства в составе автопоезда.
3. Неисправен или отсутствует предусмотренный конструкцией усилитель рулевого управления.

Вопрос 17. Водители, имеющие право на управление транспортными средствами категории «В», «С» или «Д», могут управлять ими также при наличии прицепа, разрешенная максимальная масса которого не превышает:

1. 500кг.
2. 750кг.
3. 1000кг

Вопрос 18. Как влияет движение с прицепом без тормозной системы на длину тормозного пути автомобиля?

1. длина тормозного пути увеличивается;
2. никак не влияет;
3. длина тормозного пути уменьшается из-за дополнительного сопротивления движению, которое оказывает прицеп.

Вопрос 19. На повороте происходит смещение прицепа автопоезда:

1. не происходит никакого смещения;
2. к центру поворота;
3. от центра поворота

Вопрос 20. Устойчивость автомобиля - это:

1. качество автомобиля, характеризующееся величиной наименьшего радиуса поворота и габаритами автомобиля;
2. способность противостоять заносу и опрокидыванию в различных дорожных условиях и при высоких скоростях движения;
3. это эксплуатационное свойство автомобиля, позволяющее водителю управлять автомобилем при наименьших затратах психической и физической энергии, при совершении маневров в плане для сохранения или задания направления движения.

Утверждаю:
Директор ЧУДПО «Престиж»
_____ В. В. Андреев
«___» _____ 201_г.

КОНТРОЛЬНЫЕ ВОПРОСЫ

по предмету «Организация и выполнение пассажирских перевозок автомобильным транспортом» для проведения теоретического этапа промежуточной и итоговой аттестации обучающихся

Вопрос 1. Перевозка детей до 12-летнего возраста в транспортных средствах, оборудованных ремнями безопасности должна осуществляться с использованием:

1. детских удерживающих устройств, соответствующих весу и росту ребенка;
2. детских удерживающих устройств, соответствующих весу и росту ребенка, или иных средств, позволяющих пристегнуть ребенка с помощью ремней безопасности, предусмотренных конструкцией транспортного средства;
3. детских удерживающих устройств, соответствующих весу и росту ребенка, или иных средств, позволяющих пристегнуть ребенка с помощью ремней безопасности, предусмотренных конструкцией транспортного средства, а на переднем сиденье легкового автомобиля - только с использованием детских удерживающих устройств.

Вопрос 2. В автобусах, используемых для перевозки пассажиров в междугородном сообщении, места для сидения должны быть оборудованы:

1. подголовниками;
2. ремнями безопасности;
3. подлокотниками.

Вопрос 3. При движении на механическом транспортном средстве, оборудованном ремнями безопасности, водитель обязан:

1. быть пристегнутым и не перевозить пассажиров, не пристегнутых ремнями;
2. быть пристегнутым и не перевозить пассажиров, не пристегнутых ремнями (допускается не пристегиваться ремнями обучающему вождению, когда транспортным средством управляет обучаемый, а в населенных пунктах, кроме того, водителям и пассажирам автомобилей оперативных служб, имеющих специальные цветографические схемы, нанесенные на наружные поверхности);
3. быть пристегнутым и не перевозить пассажиров, не пристегнутых ремнями (допускается не пристегиваться ремнями обучающему вождению, когда транспортным средством управляет обучаемый).

Вопрос 4. Должен ли пассажир на заднем сиденье легкового автомобиля пристегнуть ремень безопасности во время движения?

1. Должен.
2. Не должен.
3. Должен, но только после просьбы водителя.

Вопрос 5. Разрешается ли осуществлять посадку и высадку пассажиров со стороны проезжей части, если невозможно это сделать со стороны тротуара или обочины?

1. Разрешается.
2. Не разрешается.
3. Разрешается, если это будет безопасно и не создаст помех другим участникам дорожного движения.

Вопрос 6. Разрешается ли пассажирам открывать двери транспортного средства во время движения?

1. Разрешается.
2. Не разрешается.
3. Разрешается, если это не создает помех другим участникам движения

Вопрос 7. К маршрутным транспортным средствам относятся:

1. Любые транспортные средства, предназначенные для перевозки пассажиров в количестве более 8 человек.
2. Автобусы, троллейбусы и трамваи, движущиеся по установленным маршрутам с обозначенными местами остановок.
3. Автобусы, троллейбусы, трамваи и маршрутное такси, движущиеся по установленным маршрутам.

Вопрос 8. Разрешается ли перевозка людей в кабине буксируемого легкового автомобиля?

1. Разрешается.
2. Не разрешается.
3. Разрешается, за исключением буксировки методом частичной погрузки.

Вопрос 9. Разрешается ли перевозка людей в кабине буксирующего легкового автомобиля?

1. Разрешается.
2. Не разрешается.
3. Разрешается только при буксировке на жесткой сцепке.

Вопрос 10. Водитель обязан осуществлять посадку и высадку пассажиров:

1. Только после полной остановки транспортного средства.
2. Только после полной остановки транспортного средства и остановки двигателя.

Вопрос 11. Чем ограничено количество пассажиров, которых допускается перевозить на легковом автомобиле?

1. Количеством мест для сидения, предусмотренных технической характеристикой автомобиля.
2. Количеством мест для сидения, предусмотренных технической характеристикой автомобиля, не считая детей до 12-летнего возраста.
3. Вместимостью салона автомобиля.

Вопрос 12. Допускается ли перевозка людей в прицепе-даче?

1. Допускается при наличии специально оборудованных мест для сидения.
2. Допускается, если прицеп-дача оборудован тормозной системой.
3. Нет, такая перевозка запрещена.

Вопрос 13. Допускается ли перевозка пассажиров, если их количество превышает предусмотренное технической характеристикой транспортного средства?

1. Допускается, если не превышена максимальная разрешенная масса.
2. Допускается, если все пассажиры обеспечены сидячими местами.
3. Нет, такая перевозка запрещена.

Вопрос 14. Как должна осуществляться перевозка детей до 12-летнего возраста на заднем сиденье транспортных средств, оборудованных ремнями безопасности?

1. Только с использованием детских удерживающих устройств, соответствующих весу и росту ребенка, или иных средств, позволяющих пристегнуть ребенка с помощью ремней безопасности, предусмотренных конструкцией транспортного средства.
2. Только с использованием детских удерживающих устройств соответствующих весу и росту ребёнка.
3. Только с использованием средств, позволяющих пристегнуть ребенка с помощью ремней безопасности, предусмотренных конструкцией транспортного средства.
4. Любым способом, обеспечивающим, по мнению водителя, безопасность ребенка.

Вопрос 15. С какого возраста разрешается перевозить ребенка в легковом автомобиле без использования детских удерживающих устройств?

1. С 10 лет.
2. С 12 лет.
3. С 14 лет.

Вопрос 16. Как должна осуществляться перевозка детей до 12-летнего возраста на переднем сиденье транспортных средств, оборудованных ремнями безопасности?

1. Только с использованием средств, позволяющих пристегнуть ребенка с помощью ремней безопасности, предусмотренных конструкцией транспортного средства.
2. Только с использованием детских удерживающих устройств, соответствующих весу и росту ребенка.
3. Любым способом, обеспечивающим, по мнению водителя, безопасность ребенка.
4. Такая перевозка запрещена.

Вопрос 17. Кто из находящихся в транспортном средстве, оборудованном ремнями безопасности, имеет право быть не пристегнутым ремнями при движении в населенном пункте?

1. Пассажиры на заднем сиденье легкового автомобиля.
2. Водитель и пассажиры автомобиля оперативной службы, имеющего специальные цветографические схемы, нанесенные на наружные поверхности, а также обучающий вождению, когда он управляет транспортным средством на закрытой от движения площадке.
3. Водитель и пассажиры любого транспортного средства должны быть пристегнуты.

Вопрос 18. Водительское удостоверение с разрешающей отметкой в графе «В» подтверждает наличие права на управление:

1. Автомобилями, разрешенная максимальная масса которых превышает 3500 кг.
2. Автомобилями, разрешенная максимальная масса которых не превышает 3500 кг, и число сидячих мест, помимо сиденья водителя, не превышает 8.
3. Автомобилями, предназначенными для перевозки пассажиров и имеющими более 8 сидячих мест, помимо сиденья водителя.
4. Мотоциклами, мотороллерами и другими мототранспортными средствами.

Вопрос 19. Допускается ли перевозка детей в кузове грузового автомобиля?

1. Допускается, если автомобиль оборудован кузовом-фургоном.
2. Допускается.
3. Нет, такая перевозка запрещена.

Вопрос 20. Разрешается ли водителю начинать движение с открытыми дверями?

1. Разрешается.
2. Не разрешается.